REPUBLIQUE FRANÇAISE

APPROUVÉ EN SÉANCE
DU CONSEIL MUNICIPAL
DU 06/04/2021 N° 2021-04-026
LE MAIRE

COMMUNE : Morières les Avignon (1)

AGREGE AU BUDGET PRINCIPAL DE (2)

Numéro SIRET : 21840081000014

POSTE COMPTABLE : CENTRE DES FINANCES PUBLIQUES

M. 14

Budget primitif (projet de budget)

voté par nature

BUDGET : Budget Principal (3)

ANNEE 2021

(1) Indiquer la nature juridique et le nom de la collectivité ou de l'établissement (commune, CCAS, EPCI, syndicat mixte, etc).
(2) A renseigner uniquement pour les budgets annexes.
(3) Indiquer le budget concerné : budget principal ou libellé du budget annexe.

Sommaire

I - Informations générales (6)

A - Informations statistiques, fiscales et financières 4

B - Modalités de vote du budget 5

II - Présentation générale du budget

A1 - Vue d'ensemble - Sections 6

A2 - Vue d'ensemble - Section de fonctionnement - Chapitres 7

A3 - Vue d'ensemble - Section d'investissement - Chapitres 9

B1 - Balance générale du budget - Dépenses 11

B2 - Balance générale du budget - Recettes 13

III - Vote du budget

A1 - Section de fonctionnement - Détail des dépenses 15

A2 - Section de fonctionnement - Détail des recettes 18

B1 - Section d'investissement - Détail des dépenses 20

B2 - Section d'investissement - Détail des recettes 22

B3 - Opérations d'équipement - Détail des chapitres et articles 24

IV - Annexes (7)

A - Eléments du bilan

A1 - Présentation croisée par fonction (1)

A1.1 - Présentation croisée par fonction - Détail fonctionnement 25

A1.2 - Présentation croisée par fonction - Détail investissement Sans Objet

A2.1 - Etat de la dette - Détail des crédits de trésorerie Sans Objet

A2.2 - Etat de la dette - Répartition par nature de dette 29

A2.3 - Etat de la dette - Répartition des emprunts par structure de taux 30

A2.4 - Etat de la dette - Typologie de la répartition de l'encours 35

A2.5 - Etat de la dette - Détail des opérations de couverture 37

A2.6 - Etat de la dette - Dette pour financer l'emprunt d'un autre organisme Sans Objet

A2.7 - Etat de la dette - Autres dettes Sans Objet

A3 - Méthodes utilisées pour les amortissements Sans Objet

A4 - Etat des provisions 38

A5 - Etalement des provisions 39

A6.1 - Equilibre des opérations financières - Dépenses 40

A6.2 - Equilibre des opérations financières - Recettes 41

A7.1.1 - Etats des dépenses et recettes des services d'eau et d'assainissement - Fonctionnement (2) 42

A7.1.2 - Etats des dépenses et recettes des services d'eau et d'assainissement - Investissement (2) 44

A7.2.1 - Etats de la répartition de la TEOM - Fonctionnement (3) 45

A7.2.2 - Etats de la répartition de la TEOM - Investissement (3) Sans Objet

A8 - Etat des charges transférées Sans Objet

A9 - Détail des opérations pour le compte de tiers 46

B - Engagements hors bilan

B1.1 - Etat des emprunts garantis par la commune ou l'établissement (4) Sans Objet

B1.2 - Calcul du ratio d'endettement relatif aux garanties d'emprunt 47

B1.3 - Etat des contrats de crédit-bail 49

B1.4 - Etat des contrats de partenariat public-privé Sans Objet

B1.5 - Etat des autres engagements donnés Sans Objet

B1.6 - Etat des engagements reçus Sans Objet

B1.7 - Subventions versées dans le cadre du vote du budget (5) Sans Objet

B2.1 - Etat des autorisations de programme et des crédits de paiement afférents 50

B2.2 - Etat des autorisations d'engagement et des crédits de paiement afférents Sans Objet

B3 - Emploi des recettes grevées d'une affectation spéciale Sans Objet

C - Autres éléments d'informations

C1 - Etat du personnel Sans Objet

C2 - Liste des organismes dans lesquels a été pris un engagement financier (4) 51

C3.1 - Liste des organismes de regroupement auxquels adhère la commune ou l'établissement 54

C3.2 - Liste des établissements publics créés 55

C3.3 - Liste des services individualisés dans un budget annexe Sans Objet

C3.4 - Liste des services assujettis à la TVA et non érigés en budget annexe Sans Objet

D - Décision en matière de taux de contributions directes - Arrêté et signatures

D1 - Décision en matière de taux de contributions directes Sans Objet

Code INSEE	Morières les Avignon	BP (projet de budget)
84081	Budget Principal	2021

I – INFORMATIONS GENERALES	I
INFORMATIONS STATISTIQUES, FISCALES ET FINANCIERES	A

Informations statistiques	Valeurs
Population totale (colonne h du recensement INSEE)	8 690
Nombre de résidences secondaires (article R. 2313-1 *in fine*)	27
Nom de l'EPCI à fiscalité propre auquel la commune adhère :	
COMMUNAUTE D'AGGLOMERATION DU GRAND AVIGNON	

Potentiel fiscal et financier (1)		Valeurs par hab. (population DGF)	Moyennes nationales du potentiel financier par habitants de la strate
Fiscal	Financier		
7 505 351,00	8 065 180,00	951,42	1099.68

	Informations financières – ratios (2)	Valeurs	Moyennes nationales de la strate (3)
1	Dépenses réelles de fonctionnement/population	993,28	1029
2	Produit des impositions directes/population	610,40	488
3	Recettes réelles de fonctionnement/population	1 048,78	1171
4	Dépenses d'équipement brut/population	241,58	320
5	Encours de dette/population	829.69	844
6	DGF/population	95,00	152
7	Dépenses de personnel/dépenses réelles de fonctionnement (2)		
8	Dépenses de fonct. et remb. dette en capital/recettes réelles de fonct. (2)		
9	Dépenses d'équipement brut/recettes réelles de fonctionnement (2)		
10	Encours de la dette/recettes réelles de fonctionnement (2)		

Dans l'ensemble des tableaux, les cases grisées ne doivent pas être remplies.

(1) Il s'agit du potentiel fiscal et du potentiel financier définis à l'article L. 2334-4 du code général des collectivités territoriales qui figurent sur la fiche de répartition de la DGF de l'exercice N-1 établie sur la base des informations N-2 (transmise par les services préfectoraux).

(2) Les ratios 1 à 6 sont obligatoires pour les communes de 3 500 habitants et plus et leurs établissements publics administratifs ainsi que pour les EPCI dotés d'une fiscalité propre comprenant au moins une commune de 3 500 habitants et plus.

Les ratios 7 à 10 sont obligatoires pour les communes de 10 000 habitants et plus et leurs établissements publics administratifs ainsi que pour les EPCI dotés d'une fiscalité propre comprenant au moins une commune de 10 000 habitants et plus (cf. articles L. 2313-1, L. 2313-2, R. 2313-1, R. 2313-2 et R. 5211-15 du CGCT). Pour les caisses des écoles, les EPCI non dotés d'une fiscalité propre et les syndicats mixtes associant exclusivement des communes et des EPCI, il conviendra d'appliquer les ratios prévus respectivement par les articles R. 2313-7, R. 5211-15 et R. 5711-3 du CGCT.

(3) Il convient d'indiquer les moyennes de la catégorie de l'organisme en cause (commune, communauté urbaine, communauté d'agglomération, ...) et les sources d'où sont tirées les informations (statistiques de la direction générale des collectivités locales ou de la direction générale de la comptabilité publique). Il s'agit des moyennes de la dernière année connue.

713

(1) Cette présentation est obligatoire pour les communes de 3 500 habitants et plus (art. L. 2312-3 du CGCT), les groupements comprenant au moins une commune de 3 500 habitants et plus (art. R. 5211-14 du CGCT) et leurs établissements publics. Elle n'a cependant pas à être produite par les services et activité unique érigés en établissement public ou budget annexe. Les autres communes et établissements peuvent les présenter de manière facultative.

(2) Cet état ne peut être produit que par les communes dont la population est inférieure à 500 habitants et qui gèrent les services de distribution de l'eau potable et d'assainissement sous forme de régie simple sans budget annexe (art. L. 2221-11 du CGCT).

(3) Cet état est obligatoirement produit par les communes et groupements de communes de 10 000 habitants et plus ayant institué la TEOM et assurant au moins la collecte des déchets ménagers (art. L. 2313-1 du CGCT).

(4) Ces états ne sont obligatoires que pour les communes de 3 500 habitants et plus (art. L. 2313-1 du CGCT), les groupements comprenant au moins une commune de 3 500 habitants et plus (art. L. 5211-36 du CGCT, art. L. 5711-1 du CGCT) et leurs établissements publics.

(5) Si la commune ou l'établissement décide d'attribuer des subventions dans le cadre du budget dans les conditions décrites à l'article L. 2311-7 du CGCT.

(6) Les associations syndicales autorisées doivent utiliser leur état particulier « *Informations générales* » annexé à l'arrêté n° NOR : INTB1237402A, relatif au cadre budgétaire et comptable applicable aux associations syndicales autorisées.

(7) Les associations syndicales autorisées remplissent et joignent uniquement les états qui les concernent au titre de l'exercice et au titre du détail des comptes de bilan.

Préciser, pour chaque annexe, si l'état est sans objet le cas échéant.

I – INFORMATIONS GENERALES MODALITES DE VOTE DU BUDGET	I B

I – L'assemblée délibérante a voté le présent budget par nature :
- au niveau (1) du chapitre pour la section de fonctionnement,
- au niveau (1) du chapitre pour la section d'investissement.
  - sans (2) les chapitres « opérations d'équipement » de l'état III B.3.
  - sans (3) vote formel sur chacun des chapitres.

La liste des articles spécialisés sur lesquels l'ordonnateur ne peut procéder à des virements d'article à article est la suivante :

II – En l'absence de mention au paragraphe I ci-dessus, le budget est réputé voté par chapitre, et, en section d'investissement, sans chapitre de dépense « opération d'équipement ».

III – Les provisions sont (4) budgétaires Délibération n° 5 du 27/05/2014.

IV – La comparaison avec le budget précédent (cf. colonne « Pour mémoire ») s'effectue par rapport à la colonne du budget (5) cumulé de l'exercice précédent.

V – Le présent budget a été voté (6) avec reprise anticipée des résultats de l'exercice N-1.

(1) A compléter par « du chapitre » ou « de l'article »
(2) Indiquer « avec » ou « sans » les chapitres opérations d'équipement.
(3) Indiquer « avec » ou « sans » vote formel
(4) A compléter par un seul des deux choix suivants :
- semi-budgétaires (pas d'inscription en recette de la section d'investissement),
- budgétaires (délibération n° ..... du .....).

(5) Indiquer « primitif de l'exercice précédent » ou « cumulé de l'exercice précédent ».
(6) A compléter par un seul des trois choix suivants :
- sans reprise des résultats de l'exercice N-1,
- avec reprise des résultats de l'exercice N-1 après le vote du compte administratif N-1,
- avec reprise anticipée des résultats de l'exercice N-1.

II – PRESENTATION GENERALE DU BUDGET VUE D'ENSEMBLE	II A1

FONCTIONNEMENT

		DEPENSES DE LA SECTION DE FONCTIONNEMENT	RECETTES DE LA SECTION DE FONCTIONNEMENT
VOTE	CREDITS DE FONCTIONNEMENT VOTES AU TITRE DU PRESENT BUDGET (1)	10 676 101,86	9 153 903,32
	+	+	+
REPORTS	RESTES A REALISER (R.A.R) DE L'EXERCICE PRECEDENT (2)	0,00	0,00
	002 RESULTAT DE FONCTIONNEMENT REPORTE (2)	(si déficit) 0,00	(si excédent) 1 522 198,54
	=	=	=
	TOTAL DE LA SECTION DE FONCTIONNEMENT (3)	10 676 101,86	10 676 101,86

INVESTISSEMENT

		DEPENSES DE LA SECTION D'INVESTISSEMENT	RECETTES DE LA SECTION D'INVESTISSEMENT
VOTE	CREDITS D'INVESTISSEMENT (1) VOTES AU TITRE DU PRESENT BUDGET (y compris le compte 1068)	3 639 538,00	3 817 855,84
	+	+	+
REPORTS	RESTES A REALISER (R.A.R) DE L'EXERCICE PRECEDENT (2)	193 638,07	154 978,00
	001 SOLDE D'EXECUTION DE LA SECTION D'INVESTISSEMENT REPORTE (2)	(si solde négatif) 139 657,77	(si solde positif) 0,00
	=	=	=
	TOTAL DE LA SECTION D'INVESTISSEMENT (3)	3 972 833,84	3 972 833,84

TOTAL

TOTAL DU BUDGET (3)	14 648 935,70	14 648 935,70

(1) Au budget primitif, les crédits votés correspondent aux crédits votés lors de cette étape budgétaire. De même, pour les décisions modificatives et le budget supplémentaire, les crédits votés correspondent aux crédits votés lors de l'étape budgétaire sans sommation avec ceux antérieurement votés lors du même exercice.
(2) A servir uniquement en cas de reprise des résultats de l'exercice précédent, soit après le vote du compte administratif, soit en cas de reprise anticipée des résultats.
Les restes à réaliser de la section de fonctionnement correspondent en dépenses, aux dépenses engagées non mandatées et non rattachées telles qu'elles ressortent de la comptabilité des engagements et en recettes, aux recettes certaines n'ayant pas donné lieu à l'émission d'un titre et non rattachées (R. 2311-11 du CGCT).
Les restes à réaliser de la section d'investissement correspondent en dépenses, aux dépenses engagées non mandatées au 31/12 de l'exercice précédent telles qu'elles ressortent de la comptabilité des engagements et aux recettes certaines n'ayant pas donné lieu à l'émission d'un titre au 31/12 de l'exercice précédent (R. 2311-11 du CGCT).
(3) Total de la section de fonctionnement = RAR + résultat reporté + crédits de fonctionnement votés.
Total de la section d'investissement = RAR + solde d'exécution reporté + crédits d'investissement votés
Total du budget = Total de la section de fonctionnement + Total de la section d'investissement.

II - PRESENTATION GENERALE DU BUDGET	II
SECTION DE FONCTIONNEMENT – CHAPITRES	A2

DEPENSES DE FONCTIONNEMENT

Chap.	Libellé	Pour mémoire budget précédent (1)	Restes à réaliser N-1 (2)	Propositions nouvelles	VOTE (3)	TOTAL (= RAR + vote)
011	Charges à caractère général	1 709 000,00	0,00	1 749 796,96	0,00	1 749 796,96
012	Charges de personnel, frais assimilés	4 922 895,00	0,00	4 939 565,00	0,00	4 939 565,00
014	Atténuations de produits	161 349,00	0,00	163 100,00	0,00	163 100,00
65	Autres charges de gestion courante	1 417 621,00	0,00	1 491 839,90	0,00	1 491 839,90
656	Frais fonctionnement des groupes d'élus	0,00	0,00	0,00	0,00	0,00
Total des dépenses de gestion courante		**8 210 865,00**	**0,00**	**8 344 301,86**	**0,00**	**8 344 301,86**
66	Charges financières	199 959,00	0,00	181 334,00	0,00	181 334,00
67	Charges exceptionnelles	5 971,00	0,00	31 000,00	0,00	31 000,00
68	Dotations provisions semi-budgétaires (4)	0,00		0,00	0,00	0,00
022	Dépenses imprévues	2 000,00		75 000,00	0,00	75 000,00
Total des dépenses réelles de fonctionnement		**8 414 595,00**	**0,00**	**8 631 635,86**	**0,00**	**8 631 635,86**
023	*Virement à la section d'investissement (5)*	*1 369 741,00*		*1 754 372,00*	*0,00*	*1 754 372,00*
042	*Opérat° ordre transfert entre sections (5)*	*282 394,00*		*290 094,00*	*0,00*	*290 094,00*
043	*Opérat° ordre intérieur de la section (5)*	*0,00*		*0,00*	*0,00*	*0,00*
Total des dépenses d'ordre de fonctionnement		***1 652 135,00***		***2 044 466,00***	***0,00***	***2 044 466,00***
TOTAL		**10 066 730,00**	**0,00**	**10 676 101,86**	**0,00**	**10 676 101,86**

+

D 002 RESULTAT REPORTE OU ANTICIPE (2)	0,00

=

TOTAL DES DEPENSES DE FONCTIONNEMENT CUMULEES	10 676 101,86

RECETTES DE FONCTIONNEMENT

Chap.	Libellé	Pour mémoire budget précédent (1)	Restes à réaliser N-1 (2)	Propositions nouvelles	VOTE (3)	TOTAL (= RAR + vote)
013	Atténuations de charges	26 321,00	0,00	10 220,00	0,00	10 220,00
70	Produits services, domaine et ventes div	450 853,00	0,00	485 882,00	0,00	485 882,00
73	Impôts et taxes	7 003 599,00	0,00	7 065 081,00	0,00	7 065 081,00
74	Dotations et participations	1 463 194,00	0,00	1 408 165,32	0,00	1 408 165,32
75	Autres produits de gestion courante	101 700,00	0,00	97 500,00	0,00	97 500,00
Total des recettes de gestion courante		**9 045 667,00**	**0,00**	**9 066 848,32**	**0,00**	**9 066 848,32**
76	Produits financiers	155,00	0,00	155,00	0,00	155,00
77	Produits exceptionnels	21 902,35	0,00	46 900,00	0,00	46 900,00
78	Reprises provisions semi-budgétaires (4)	0,00		0,00	0,00	0,00
Total des recettes réelles de fonctionnement		**9 067 724,35**	**0,00**	**9 113 903,32**	**0,00**	**9 113 903,32**
042	*Opérat° ordre transfert entre sections (5)*	*55 000,00*		*40 000,00*	*0,00*	*40 000,00*
043	*Opérat° ordre intérieur de la section (5)*	*0,00*		*0,00*	*0,00*	*0,00*
Total des recettes d'ordre de fonctionnement		***55 000,00***		***40 000,00***	***0,00***	***40 000,00***
TOTAL		**9 122 724,35**	**0,00**	**9 153 903,32**	**0,00**	**9 153 903,32**

+

R 002 RESULTAT REPORTE OU ANTICIPE (2)	1 522 198,54

=

TOTAL DES RECETTES DE FONCTIONNEMENT CUMULEES	10 676 101,86

Pour information :

AUTOFINANCEMENT PREVISIONNEL DÉGAGÉ AU PROFIT DE LA SECTION D'INVESTISSEMENT (6)	2 004 466,00

Il s'agit, pour un budget voté en équilibre, des ressources propres correspondant à l'excédent des recettes réelles de fonctionnement sur les dépenses réelles de fonctionnement. Il sert à financer le remboursement du capital de la dette et les nouveaux investissements de la commune ou de l'établissement.

(1) Cf. Modalités de vote I-B.

(2) Inscrire en cas de reprise des résultats de l'exercice précédent (après vote du compte administratif) ou si reprise anticipée des résultats.

(3) Le vote de l'organe délibérant porte uniquement sur les propositions nouvelles.

(4) Si la commune ou l'établissement applique le régime des provisions semi-budgétaires.

(5) DF 023 = RI 021 ; DI 040 = RF 042 ; RI 040 = DF 042 ; DI 041 = RI 041 ; DF 043 = RF 043.

(6) Solde de l'opération *DF 023 + DF 042 – RF 042* ou solde de l'opération *RI 021 + RI 040 – DI 040.*

II – PRESENTATION GENERALE DU BUDGET — II
SECTION D'INVESTISSEMENT – CHAPITRES — A3

DEPENSES D'INVESTISSEMENT

Chap.	Libellé	Pour mémoire budget précédent (1)	Restes à réaliser N-1 (2)	Propositions nouvelles	VOTE (3)	TOTAL (= RAR + vote)
010	Stocks (5)	0,00	0,00	0,00	0,00	0,00
20	Immobilisations incorporelles (sauf 204)	85 708,19	20 353,64	101 811,00	0,00	122 164,64
204	Subventions d'équipement versées	7 800,00	0,00	7 800,00	0,00	7 800,00
21	Immobilisations corporelles	1 925 742,60	173 284,43	1 519 746,72	0,00	1 693 031,15
22	Immobilisations reçues en affectation (6)	0,00	0,00	0,00	0,00	0,00
23	Immobilisations en cours	493 401,00	0,00	470 000,00	0,00	470 000,00
	Total des opérations d'équipement	0,00	0,00	0,00	0,00	0,00
	Total des dépenses d'équipement	**2 492 651,79**	**193 638,07**	**2 099 357,72**	**0,00**	**2 292 995,79**
10	Dotations, fonds divers et réserves	24 346,00	0,00	0,00	0,00	0,00
13	Subventions d'investissement	0,00	0,00	0,00	0,00	0,00
16	Emprunts et dettes assimilées	1 656 389,58	0,00	1 500 180,28	0,00	1 500 180,28
18	Compte de liaison : affectat° (BA,régie) (7)	0,00	0,00	0,00	0,00	0,00
26	Participat° et créances rattachées	0,00	0,00	0,00	0,00	0,00
27	Autres immobilisations financières	0,00	0,00	0,00	0,00	0,00
020	Dépenses imprévues	0,00		0,00	0,00	0,00
	Total des dépenses financières	**1 680 735,58**	**0,00**	**1 500 180,28**	**0,00**	**1 500 180,28**
45...	**Total des opé. pour compte de tiers (8)**	**0,00**	**0,00**	**0,00**	**0,00**	**0,00**
	Total des dépenses réelles d'investissement	**4 173 387,37**	**193 638,07**	**3 599 538,00**	**0,00**	**3 793 176,07**
040	*Opérat° ordre transfert entre sections (4)*	*55 000,00*		*40 000,00*	*0,00*	*40 000,00*
041	*Opérations patrimoniales (4)*	*1 860 722,00*		*0,00*	*0,00*	*0,00*
	Total des dépenses d'ordre d'investissement	***1 915 722,00***		***40 000,00***	***0,00***	***40 000,00***
	TOTAL	**6 089 109,37**	**193 638,07**	**3 639 538,00**	**0,00**	**3 833 176,07**

+

D 001 SOLDE D'EXECUTION NEGATIF REPORTE OU ANTICIPE (2)	**139 657,77**

=

TOTAL DES DEPENSES D'INVESTISSEMENT CUMULEES	**3 972 833,84**

RECETTES D'INVESTISSEMENT

Chap.	Libellé	Pour mémoire budget précédent (1)	Restes à réaliser N-1 (2)	Propositions nouvelles	VOTE (3)	TOTAL (= RAR + vote)
010	Stocks (5)	0,00	0,00	0,00	0,00	0,00
13	Subventions d'investissement (hors 138)	377 018,16	154 978,00	22 000,00	0,00	176 978,00
16	Emprunts et dettes assimilées (hors165)	1 070 593,00	0,00	1 021 561,00	0,00	1 021 561,00
20	Immobilisations incorporelles (sauf 204)	0,00	0,00	0,00	0,00	0,00
204	Subventions d'équipement versées	0,00	0,00	0,00	0,00	0,00
21	Immobilisations corporelles	0,00	0,00	0,00	0,00	0,00
22	Immobilisations reçues en affectation (6)	0,00	0,00	0,00	0,00	0,00
23	Immobilisations en cours	20 000,00	0,00	20 000,00	0,00	20 000,00
	Total des recettes d'équipement	**1 467 611,16**	**154 978,00**	**1 063 561,00**	**0,00**	**1 218 539,00**
10	Dotations, fonds divers et réserves (hors 1068)	467 372,58	0,00	385 511,00	0,00	385 511,00
1068	Excédents de fonctionnement capitalisés (9)	723 361,26	0,00	178 317,84	0,00	178 317,84
138	Autres subvent° invest. non transf.	0,00	0,00	0,00	0,00	0,00
165	Dépôts et cautionnements reçus	2 000,00	0,00	2 000,00	0,00	2 000,00
18	Compte de liaison : affectat° (BA,régie) (7)	0,00	0,00	0,00	0,00	0,00
26	Participat° et créances rattachées	0,00	0,00	0,00	0,00	0,00
27	Autres immobilisations financières	0,00	0,00	0,00	0,00	0,00
024	Produits des cessions d'immobilisations	151 181,00	0,00	144 000,00	0,00	144 000,00
	Total des recettes financières	**1 343 914,84**	**0,00**	**709 828,84**	**0,00**	**709 828,84**
45...	**Total des opé. pour le compte de tiers (8)**	**0,00**	**0,00**	**0,00**	**0,00**	**0,00**
	Total des recettes réelles d'investissement	**2 811 526,00**	**154 978,00**	**1 773 389,84**	**0,00**	**1 928 367,84**
021	*Virement de la sect° de fonctionnement (4)*	*1 369 741,00*		*1 754 372,00*	*0,00*	*1 754 372,00*
040	*Opérat° ordre transfert entre sections (4)*	*282 394,00*		*290 094,00*	*0,00*	*290 094,00*
041	*Opérations patrimoniales (4)*	*1 860 722,00*		*0,00*	*0,00*	*0,00*
	Total des recettes d'ordre d'investissement	***3 512 857,00***		***2 044 466,00***	***0,00***	***2 044 466,00***

Morières les Avignon - Budget Principal - BP (projet de budget) - 2021

Chap.	Libellé	Pour mémoire budget précédent (1)	Restes à réaliser N-1 (2)	Propositions nouvelles	VOTE (3)	TOTAL (= RAR + vote)
TOTAL		6 324 383,00	154 978,00	3 817 855,84	0,00	3 972 833,84
						+
R 001 SOLDE D'EXECUTION POSITIF REPORTE OU ANTICIPE (2)						0,00
						=
TOTAL DES RECETTES D'INVESTISSEMENT CUMULEES						3 972 833,84

Pour information :

AUTOFINANCEMENT PREVISIONNEL DÉGAGÉ PAR LA SECTION DE FONCTIONNEMENT (10)	2 004 466,00

Il s'agit, pour un budget voté en équilibre, des ressources propres correspondant à l'excédent des recettes réelles de fonctionnement sur les dépenses réelles de fonctionnement. Il sert à financer le remboursement du capital de la dette et les nouveaux investissements de la commune ou de l'établissement.

(1) Cf. Modalités de vote I-B.

(2) Inscrire en cas de reprise des résultats de l'exercice précédent (après vote du compte administratif) ou si reprise anticipée des résultats.

(3) Le vote de l'organe délibérant porte uniquement sur les propositions nouvelles.

(4) DF 023 = RI 021 ; DI 040 = RF 042 ; RI 040 = DF 042 ; DI 041 = RI 041 ; DF 043 = RF 043.

(5) A servir uniquement dans le cadre d'un suivi des stocks selon la méthode de l'inventaire permanent simplifié autorisée pour les seules opérations d'aménagements (lotissement, ZAC...) par ailleurs retracées dans le cadre de budgets annexes.

(6) En dépenses, le chapitre 22 retrace les travaux d'investissement réalisés sur les biens reçus en affectation. En recette, il retrace, le cas échéant, l'annulation de tels travaux effectués sur un exercice antérieur.

(7) A servir uniquement lorsque la commune ou l'établissement effectue une dotation initiale en espèces au profit d'un service public non personnalisé qu'elle ou qu'il crée.

(8) Seul le total des opérations pour compte de tiers figure sur cet état (voir le détail Annexe IV A9).

(9) Le compte 1068 n'est pas un chapitre mais un article du chapitre 10.

(10) Solde de l'opération *DF 023 + DF 042 – RF 042* ou solde de l'opération *RI 021+ RI 040 – DI 040*.

II – PRESENTATION GENERALE DU BUDGET — II
BALANCE GENERALE DU BUDGET — B1

1 – DEPENSES (du présent budget + restes à réaliser)

	FONCTIONNEMENT	Opérations réelles (1)	Opérations d'ordre (2)	TOTAL
011	Charges à caractère général	1 749 796,96		1 749 796,96
012	Charges de personnel, frais assimilés	4 939 565,00		4 939 565,00
014	Atténuations de produits	163 100,00		163 100,00
60	*Achats et variation des stocks (3)*		*0,00*	0,00
65	Autres charges de gestion courante	1 491 839,90		1 491 839,90
656	Frais fonctionnement des groupes d'élus (4)	0,00		0,00
66	Charges financières	181 334,00	*0,00*	181 334,00
67	Charges exceptionnelles	31 000,00	*0,00*	31 000,00
68	Dot. aux amortissements et provisions	0,00	*290 094,00*	290 094,00
71	*Production stockée (ou déstockage) (3)*		*0,00*	0,00
022	Dépenses imprévues	75 000,00		75 000,00
023	*Virement à la section d'investissement*		*1 754 372,00*	1 754 372,00
Dépenses de fonctionnement – Total		**8 631 635,86**	***2 044 466,00***	**10 676 101,86**

+

D 002 RESULTAT REPORTE OU ANTICIPE	**0,00**

=

TOTAL DES DEPENSES DE FONCTIONNEMENT CUMULEES	**10 676 101,86**

	INVESTISSEMENT	Opérations réelles (1)	Opérations d'ordre (2)	TOTAL
10	Dotations, fonds divers et réserves	0,00	*0,00*	0,00
13	Subventions d'investissement	0,00	*0,00*	0,00
15	*Provisions pour risques et charges (5)*		*0,00*	0,00
16	Emprunts et dettes assimilées (sauf 1688 non budgétaire)	1 500 180,28	*0,00*	1 500 180,28
18	Compte de liaison : affectat° (BA,régie)	(8) 0,00		0,00
	Total des opérations d'équipement	0,00		0,00
198	*Neutral. amort. subv. équip. versées*		*0,00*	*0,00*
20	Immobilisations incorporelles(sauf 204) (6)	122 164,64	*0,00*	122 164,64
204	Subventions d'équipement versées	7 800,00	*0,00*	7 800,00
21	Immobilisations corporelles (6)	1 693 031,15	*40 000,00*	1 733 031,15
22	Immobilisations reçues en affectation (6)	(9) 0,00	*0,00*	0,00
23	Immobilisations en cours (6)	470 000,00	*0,00*	470 000,00
26	Participations et créances rattachées	0,00	*0,00*	0,00
27	Autres immobilisations financières	0,00	*0,00*	0,00
28	*Amortissement des immobilisations (reprises)*		*0,00*	0,00
29	*Prov. pour dépréciat° immobilisations (5)*		*0,00*	0,00
39	*Prov. dépréciat° des stocks et en-cours (5)*		*0,00*	0,00
45...	Total des opérations pour compte de tiers (7)	0,00	*0,00*	0,00
481	*Charges à rép. sur plusieurs exercices*		*0,00*	0,00
49	*Prov. dépréc. comptes de tiers (5)*		*0,00*	0,00
59	*Prov. dépréc. comptes financiers (5)*		*0,00*	0,00
3...	Stocks	0,00	*0,00*	0,00
020	Dépenses imprévues	0,00		0,00
Dépenses d'investissement – Total		**3 793 176,07**	***40 000,00***	**3 833 176,07**

+

D 001 SOLDE D'EXECUTION NEGATIF REPORTE OU ANTICIPE	**139 657,77**

=

TOTAL DES DEPENSES D'INVESTISSEMENT CUMULEES	**3 972 833,84**

(1) Y compris les opérations relatives au rattachement des charges et des produits et les opérations d'ordre semi-budgétaires,
(2) Voir liste des opérations d'ordre
(3) Permet de retracer des opérations particulières telles que les opérations de stocks liées à la tenue d'un inventaire permanent simplifié
(4) Communes, communautés d'agglomération et communautés urbaines de plus de 100 000 habitants.
(5) Si la commune ou l'établissement applique le régime des provisions budgétaires.
(6) Hors chapitres « opérations d'équipement ».
(7) Seul le total des opérations pour compte de tiers figure sur cet état (voir le détail Annexe IV A9).
(8) A servir uniquement lorsque la commune ou l'établissement effectue une dotation initiale en espèces au profit d'un service public non personnalisé qu'elle ou qu'il crée.
(9) En dépenses, le chapitre 22 retrace les travaux d'investissement réalisés sur les biens reçus en affectation. En recette, il retrace, le cas échéant, l'annulation de tels travaux effectués sur un exercice antérieur.

II – PRESENTATION GENERALE DU BUDGET — II
BALANCE GENERALE DU BUDGET — B2

2 – RECETTES (du présent budget + restes à réaliser)

	FONCTIONNEMENT	Opérations réelles (1)	Opérations d'ordre (2)	TOTAL
013	Atténuations de charges	10 220,00		10 220,00
60	*Achats et variation des stocks (3)*		*0,00*	0,00
70	Produits services, domaine et ventes div	485 882,00		485 882,00
71	*Production stockée (ou déstockage)*		*0,00*	0,00
72	*Production immobilisée*		*40 000,00*	40 000,00
73	Impôts et taxes	7 065 081,00		7 065 081,00
74	Dotations et participations	1 408 165,32		1 408 165,32
75	Autres produits de gestion courante	97 500,00	*0,00*	97 500,00
76	Produits financiers	155,00	*0,00*	155,00
77	Produits exceptionnels	46 900,00	*0,00*	46 900,00
78	Reprise sur amortissements et provisions	0,00	*0,00*	0,00
79	*Transferts de charges*		*0,00*	0,00
	Recettes de fonctionnement – Total	**9 113 903,32**	***40 000,00***	**9 153 903,32**

+

R 002 RESULTAT REPORTE OU ANTICIPE	**1 522 198,54**

=

TOTAL DES RECETTES DE FONCTIONNEMENT CUMULEES	**10 676 101,86**

	INVESTISSEMENT		Opérations réelles (1)	Opérations d'ordre (2)	TOTAL
10	Dotations, fonds divers et réserves (sauf 1068)		385 511,00	*0,00*	385 511,00
13	Subventions d'investissement		176 978,00	*0,00*	176 978,00
15	*Provisions pour risques et charges (4)*			*4 500,00*	4 500,00
16	Emprunts et dettes assimilées (sauf 1688 non budgétaires)		1 023 561,00	*0,00*	1 023 561,00
18	Compte de liaison : affectat° (BA,régie)	(6)	0,00		0,00
20	Immobilisations incorporelles (sauf 204)		0,00	*0,00*	0,00
204	Subventions d'équipement versées		0,00	*0,00*	0,00
21	Immobilisations corporelles		0,00	*0,00*	0,00
22	Immobilisations reçues en affectation	(7)	0,00	*0,00*	0,00
23	Immobilisations en cours		20 000,00	*0,00*	20 000,00
26	Participations et créances rattachées		0,00	*0,00*	0,00
27	Autres immobilisations financières		0,00	*0,00*	0,00
28	*Amortissement des immobilisations*			*247 194,00*	247 194,00
29	*Prov. pour dépréciat° immobilisations (4)*			*0,00*	0,00
39	*Prov. dépréciat° des stocks et en-cours (4)*			*0,00*	0,00
45...	Opérations pour compte de tiers (5)		0,00	*0,00*	0,00
481	*Charges à rép. sur plusieurs exercices*			*38 400,00*	38 400,00
49	*Prov. dépréc. comptes de tiers (4)*			*0,00*	0,00
59	*Prov. dépréc. comptes financiers (4)*			*0,00*	0,00
3...	Stocks		0,00	*0,00*	0,00
021	*Virement de la sect° de fonctionnement*			*1 754 372,00*	1 754 372,00
024	Produits des cessions d'immobilisations		144 000,00		144 000,00
	Recettes d'investissement – Total		**1 750 050,00**	***2 044 466,00***	**3 794 516,00**

+

R 001 SOLDE D'EXECUTION POSITIF REPORTE OU ANTICIPE	**0,00**

+

AFFECTATION AU COMPTE 1068	**178 317,84**

=

TOTAL DES RECETTES D'INVESTISSEMENT CUMULEES	**3 972 833,84**

(1) Y compris les opérations relatives au rattachement des charges et des produits et les opérations d'ordre semi-budgétaires.
(2) Voir liste des opérations d'ordre.
(3) Permet de retracer des opérations particulières telles que les opérations de stocks liées à la tenue d'un inventaire permanent simplifié.
(4) Si la commune ou l'établissement applique le régime des provisions budgétaires.
(5) Seul le total des opérations pour compte de tiers figure sur cet état (voir le détail Annexe IV A9).
(6) A servir uniquement lorsque la commune ou l'établissement effectue une dotation initiale en espèces au profit d'un service public non personnalisé qu'elle ou qu'il crée.
(7) En dépenses, le chapitre 22 retrace les travaux d'investissement réalisés sur les biens reçus en affectation. En recette, il retrace, le cas échéant, l'annulation de tels travaux effectués sur un exercice antérieur.



III – VOTE DU BUDGET

SECTION DE FONCTIONNEMENT – DETAIL DES DEPENSES

III
A1

Chap / art (1)	Libellé (1)	Pour mémoire budget précédent (2)	Propositions nouvelles (3)	Vote (4)
011	**Charges à caractère général**	**1 709 000,00**	**1 749 796,96**	**0,00**
60611	Eau et assainissement	40 500,00	41 000,00	0,00
60612	Energie - Electricité	240 000,00	202 746,26	0,00
60618	Autres fournitures non stockables	75 000,00	75 000,00	0,00
60621	Combustibles	3 800,00	1 000,00	0,00
60622	Carburants	36 020,00	32 750,00	0,00
60623	Alimentation	148 440,00	153 750,00	0,00
60631	Fournitures d'entretien	37 000,00	37 150,00	0,00
60632	Fournitures de petit équipement	118 805,00	106 367,00	0,00
60633	Fournitures de voirie	20 000,00	17 000,00	0,00
60636	Vêtements de travail	15 080,00	12 746,00	0,00
6064	Fournitures administratives	10 200,00	7 350,00	0,00
6067	Fournitures scolaires	46 300,00	44 000,00	0,00
6068	Autres matières et fournitures	4 910,00	3 500,00	0,00
611	Contrats de prestations de services	21 475,00	61 600,00	0,00
6132	Locations immobilières	2 200,00	1 200,00	0,00
6135	Locations mobilières	47 325,00	50 100,00	0,00
61521	Entretien terrains	45 000,00	45 000,00	0,00
615221	Entretien, réparations bâtiments publics	71 250,00	73 500,00	0,00
615231	Entretien, réparations voiries	52 250,00	60 000,00	0,00
615232	Entretien, réparations réseaux	1 000,00	1 000,00	0,00
61524	Entretien bois et forêts	7 000,00	6 500,00	0,00
61551	Entretien matériel roulant	26 335,00	23 210,00	0,00
61558	Entretien autres biens mobiliers	40 700,00	54 400,00	0,00
6156	Maintenance	171 405,00	167 478,00	0,00
6161	Multirisques	18 400,00	19 000,00	0,00
6162	Assur. obligatoire dommage-construction	1 010,00	1 100,00	0,00
6168	Autres primes d'assurance	42 200,00	58 000,00	0,00
617	Etudes et recherches	8 905,00	8 700,00	0,00
6182	Documentation générale et technique	8 855,00	7 790,00	0,00
6184	Versements à des organismes de formation	27 000,00	55 500,00	0,00
6185	Frais de colloques et de séminaires	0,00	0,00	0,00
6188	Autres frais divers	20 985,00	21 600,00	0,00
6225	Indemnités aux comptable et régisseurs	1 500,00	500,00	0,00
6226	Honoraires	18 545,00	26 800,00	0,00
6227	Frais d'actes et de contentieux	2 945,00	6 000,00	0,00
6228	Divers	26 165,00	30 400,00	0,00
6231	Annonces et insertions	4 750,00	10 300,00	0,00
6232	Fêtes et cérémonies	66 310,00	63 050,00	0,00
6236	Catalogues et imprimés	32 035,00	26 550,00	0,00
6238	Divers	5 980,00	2 400,00	0,00
6247	Transports collectifs	15 150,00	18 000,00	0,00
6251	Voyages et déplacements	2 025,00	3 600,00	0,00
6256	Missions	0,00	1 500,00	0,00
6261	Frais d'affranchissement	19 000,00	16 679,70	0,00
6262	Frais de télécommunications	30 400,00	36 000,00	0,00
627	Services bancaires et assimilés	0,00	980,00	0,00
6281	Concours divers (cotisations)	7 300,00	6 700,00	0,00
6282	Frais de gardiennage (églises, forêts, .	30 000,00	20 000,00	0,00
6283	Frais de nettoyage des locaux	1 860,00	1 800,00	0,00
62875	Remb. frais aux communes membres du GFP	1 000,00	1 000,00	0,00
62876	Remb. frais à un GFP de rattachement	18 325,00	2 000,00	0,00
62878	Remb. frais à d'autres organismes	470,00	0,00	0,00
6288	Autres services extérieurs	6 870,00	16 500,00	0,00
63512	Taxes foncières	9 000,00	9 000,00	0,00
012	**Charges de personnel, frais assimilés**	**4 922 895,00**	**4 939 565,00**	**0,00**
6218	Autre personnel extérieur	18 765,00	35 670,00	0,00
6331	Versement mobilité	54 580,00	55 000,00	0,00
6332	Cotisations versées au F.N.A.L.	13 645,00	15 000,00	0,00
6336	Cotisations CNFPT et CDGFPT	27 280,00	29 000,00	0,00
6338	Autres impôts, taxes sur rémunérations	8 185,00	8 500,00	0,00
64111	Rémunération principale titulaires	2 451 000,00	2 409 000,00	0,00
64112	NBI, SFT, indemnité résidence	41 000,00	35 000,00	0,00
64118	Autres indemnités titulaires	508 000,00	520 000,00	0,00
64131	Rémunérations non tit.	470 650,00	453 817,00	0,00
64138	Autres indemnités non tit.	540,00	550,00	0,00
64168	Autres emplois d'insertion	38 600,00	39 460,00	0,00
6451	Cotisations à l'U.R.S.S.A.F.	472 660,00	510 000,00	0,00
6453	Cotisations aux caisses de retraites	763 400,00	750 000,00	0

Chap / art (1)	Libellé (1)	Pour mémoire budget précédent (2)	Propositions nouvelles (3)	Vote (4)
6454	Cotisations aux A.S.S.E.D.I.C.	20 000,00	20 000,00	0,00
6456	Versement au F.N.C. supplément familial	11 765,00	14 395,00	0,00
6475	Médecine du travail, pharmacie	18 800,00	35 648,00	0,00
6478	Autres charges sociales diverses	2 000,00	2 000,00	0,00
6488	Autres charges	2 025,00	6 525,00	0,00
014	**Atténuations de produits**	**161 149,00**	**163 100,00**	**0,00**
739115	Prélèvt au titre de l'article 55 loi SRU	99 292,00	88 000,00	0,00
7391171	Dégrèvement taxe FNB jeunes agriculteurs	3 000,00	3 000,00	0,00
7391172	Dégrèvt taxe habitat° sur logements vaca	6 356,00	6 000,00	0,00
739118	Autres reversements de fiscalité	0,00	11 100,00	0,00
739223	Fonds péréquation ress. com. et intercom	52 501,00	55 000,00	0,00
65	**Autres charges de gest°on courante**	**1 417 621,00**	**1 491 839,90**	**0,00**
6531	Indemnités	110 000,00	110 000,00	0,00
6532	Frais de mission	500,00	500,00	0,00
6533	Cotisations de retraite	8 000,00	11 000,00	0,00
6535	Formation	10 000,00	10 000,00	0,00
6541	Créances admises en non-valeur	5 000,00	5 000,00	0,00
6553	Service d'incendie	282 542,00	304 666,00	0,00
65548	Autres contributions	34 000,00	69 000,00	0,00
6558	Autres contributions obligatoires	6 250,00	6 330,00	0,00
657362	Subv. fonct. CCAS	789 165,00	768 625,90	0,00
6574	Subv. fonct. Associat°, personnes privée	168 700,00	202 718,00	0,00
65888	Autres	3 464,00	4 000,00	0,00
656	**Frais fonctionnement des groupes d'élus**	**0,00**	**0,00**	**0,00**
TOTAL = DEPENSES DE GESTION DES SERVICES (a) = (011 + 012 + 014 + 65 + 656)		**8 210 665,00**	**8 344 301,86**	**0,00**
66	**Charges financières (b)**	**195 959,00**	**181 334,00**	**0,00**
66111	Intérêts réglés à l'échéance	200 652,49	182 382,56	0,00
66112	Intérêts - Rattachement des ICNE	-7 194,38	-3 549,35	0,00
6688	Autres	2 500,89	2 500,79	0,00
67	**Charges exceptionnelles (c)**	**5 971,00**	**31 000,00**	**0,00**
6718	Autres charges exceptionnelles gestion	2 971,00	3 000,00	0,00
673	Titres annulés (sur exercices antérieurs	2 000,00	27 000,00	0,00
678	Autres charges exceptionnelles	1 000,00	1 000,00	0,00
68	**Dotations provisions semi-budgétaires (d) (6)**	**0,00**	**0,00**	**0,00**
022	**Dépenses imprévues (e)**	**2 000,00**	**75 000,00**	**0,00**
TOTAL DES DEPENSES REELLES = a + b + c + d + e		**8 414 595,00**	**8 631 635,86**	**0,00**
023	***Virement à la section d'investissement***	***1 369 741,00***	***1 754 372,00***	***0,00***
042	***Opérat° ordre transfert entre sections (7) (8) (9)***	***282 394,00***	***290 094,00***	***0,00***
675	*Valeurs comptables immobilisations cédée*	*0,00*	*0,00*	*0,00*
6761	*Différences sur réalisations (positives)*	*0,00*	*0,00*	*0,00*
6811	*Dot. amort. et prov. Immos incorporelles*	*229 894,00*	*247 194,00*	*0,00*
6812	*Dot. amort. et prov. Charges à répartir*	*37 500,00*	*38 400,00*	*0,00*
6815	*Dot. prov. pour risques fonct. courant*	*15 000,00*	*4 500,00*	*0,00*
TOTAL DES PRELEVEMENTS AU PROFIT DE LA SECTION D'INVESTISSEMENT		***1 652 135,00***	***2 044 466,00***	***0,00***
043	***Opérat° ordre intérieur de la section (10)***	***0,00***	***0,00***	***0,00***
TOTAL DES DEPENSES D'ORDRE		***1 652 135,00***	***2 044 466,00***	***0,00***
TOTAL DES DEPENSES DE FONCTIONNEMENT DE L'EXERCICE (= Total des opérations réelles et d'ordre)		**10 066 730,00**	**10 676 101,86**	**0,00**

+ RESTES A REALISER N-1 (11)	0,00
+ D 002 RESULTAT REPORTE OU ANTICIPE (11)	0,00
= TOTAL DES DEPENSES DE FONCTIONNEMENT CUMULEES	10 676 101,86

Détail du calcul des ICNE au compte 66112 (5)

Montant des ICNE de l'exercice	45 192,27
Montant des ICNE de l'exercice N-1	48 741,62
= Différence ICNE N – ICNE N-1	-3 549,35

(1) Détailler les chapitres budgétaires par article conformément au plan de comptes appliqué par la commune ou l'établissement.

(2) Cf. Modalités de vote I-B.

(3) Hors restes à réaliser.

(4) Le vote de l'organe délibérant porte uniquement sur les propositions nouvelles.

(5) Si le mandatement des ICNE de l'exercice est inférieur au montant de l'exercice N-1, le montant du compte 66112 sera négatif.

(6) Si la commune ou l'établissement applique le régime des provisions semi-budgétaires.

(7) Cf. définitions du chapitre des opérations d'ordre, *DF 042 = RI 040*.

(8) Aucune prévision budgétaire ne doit figurer aux articles 675 et 676 (cf. chapitre 024 « produit des cessions d'immobilisation »).

(9) Le compte 6815 peut figurer dans le détail du chapitre 042 si la commune ou l'établissement applique le régime des provisions budgétaires.

(10) Chapitre destiné à retracer les opérations particulières telles que les opérations de stocks ou liées à la tenue d'un inventaire permanent simplifié.

(11) Inscrire en cas de reprise des résultats de l'exercice précédent (après vote du compte administratif ou si reprise anticipée des résultats).



III – VOTE DU BUDGET

SECTION DE FONCTIONNEMENT – DETAIL DES RECETTES

III
A2

Chap / art(1)	Libellé (1)	Pour mémoire budget précédent (2)	Propositions nouvelles (3)	Vote (4)
013	**Atténuations de charges**	**26 321,00**	**10 220,00**	**0,00**
6419	Remboursements rémunérations personnel	26 100,00	10 000,00	0,00
6459	Rembourst charges SS et prévoyance	221,00	220,00	0,00
70	**Produits services, domaine et ventes div**	**450 853,00**	**485 882,00**	**0,00**
70311	Concessions cimetières (produit net)	45 000,00	43 000,00	0,00
70312	Redevances funéraires	1 000,00	1 000,00	0,00
70323	Redev. occupat° domaine public communal	22 000,00	22 000,00	0,00
70388	Autres redevances et recettes diverses	33 653,00	33 653,00	0,00
70632	Redevances services à caractère loisir	62 000,00	62 000,00	0,00
7067	Redev. services périscolaires et enseign	220 000,00	250 000,00	0,00
70688	Autres prestations de services	4 000,00	500,00	0,00
70841	Mise à dispo personnel B.A. , régies	20 000,00	27 429,00	0,00
70873	Remb. frais par les C.C.A.S.	43 200,00	46 300,00	0,00
73	**Impôts et taxes**	**7 003 599,00**	**7 065 081,00**	**0,00**
73111	Impôts directs locaux	5 243 701,00	5 304 346,00	0,00
7318	Autres impôts locaux ou assimilés	6 519,00	0,00	0,00
73211	Attribution de compensation	1 256 606,00	1 258 606,00	0,00
73223	Fonds péréquation ress. com. et intercom	181 773,00	183 000,00	0,00
7336	Droits de place	4 000,00	4 000,00	0,00
7368	Taxes locales sur la publicité extérieur	29 000,00	35 129,00	0,00
7381	Taxes additionnelles droits de mutation	280 000,00	280 000,00	0,00
74	**Dotations et participations**	**1 463 194,00**	**1 408 165,32**	**0,00**
7411	Dotation forfaitaire	585 247,00	596 951,94	0,00
74121	Dotation de solidarité rurale	117 919,00	120 277,38	0,00
74127	Dotation nationale de péréquation	108 356,00	108 356,00	0,00
744	FCTVA	24 942,00	19 900,00	0,00
7461	DGD	0,00	0,00	0,00
74718	Autres participations Etat	41 900,00	30 000,00	0,00
7472	Participat° Régions	0,00	0,00	0,00
7473	Participat° Départements	1 500,00	10 000,00	0,00
74748	Participat° Autres communes	15 138,00	10 000,00	0,00
74751	Participat° GFP de rattachement	750,00	0,00	0,00
7478	Participat° Autres organismes	345 000,00	280 000,00	0,00
7482	Compens. perte taxe add. droits mutation	650,00	550,00	0,00
74834	Etat - Compens. exonérat° taxes foncière	20 350,00	25 000,00	0,00
74835	Etat - Compens. exonérat° taxe habitat°	189 312,00	195 000,00	0,00
7485	Dotation pour les titres sécurisés	12 130,00	12 130,00	0,00
75	**Autres produits de gestion courante**	**101 700,00**	**97 500,00**	**0,00**
752	Revenus des immeubles	94 700,00	95 000,00	0,00
7588	Autres produits div. de gestion courante	7 000,00	2 500,00	0,00
	TOTAL = RECETTES DE GESTION DES SERVICES (a) = 70 + 73 + 74 + 75 + 013	**9 045 667,00**	**9 066 848,32**	**0,00**
76	**Produits financiers (b)**	**155,00**	**155,00**	**0,00**
761	Produits de participations	144,00	144,00	0,00
7688	Autres	11,00	11,00	0,00
77	**Produits exceptionnels (c)**	**21 902,35**	**46 900,00**	**0,00**
7714	Recouvrt créances admises en non valeur	99,35	100,00	0,00
7718	Autres produits exceptionnels opérat° gestion	6 600,00	6 600,00	0,00
773	Mandats annulés (exercices antérieurs)	203,00	200,00	0,00
775	Produits des cessions d'immobilisations	0,00	0,00	0,00
7788	Produits exceptionnels divers	15 000,00	40 000,00	0,00
78	**Reprises provisions semi-budgétaires (d) (5)**	**0,00**	**0,00**	**0,00**
	TOTAL DES RECETTES REELLES = a+b+c+d	**9 067 724,35**	**9 113 903,32**	**0,00**
042	***Opérat° ordre transfert entre sections (6) (7) (8)***	***55 000,00***	***40 000,00***	***0,00***
722	*Immobilisations corporelles*	*40 000,00*	*40 000,00*	*0,00*
791	*Transferts charges de gestion courante*	*15 000,00*	*0,00*	*0,00*
043	***Opérat° ordre intérieur de la section (9)***	***0,00***	***0,00***	***0,00***
	TOTAL DES RECETTES D'ORDRE	***55 000,00***	***40 000,00***	***0,00***
	TOTAL DES RECETTES DE FONCTIONNEMENT DE L'EXERCICE (= Total des opérations réelles et d'ordre)	**9 122 724,35**	**9 153 903,32**	**0,00**

RESTES A REALISER N-1 (10)	**0,00**

Chap / art(1)	Libellé (1)	Pour mémoire budget précédent (2)	Propositions nouvelles (3)	Vote (4)
				+
	R 002 RESULTAT REPORTE OU ANTICIPE (10)			1 522 198,54
				=
	TOTAL DES RECETTES DE FONCTIONNEMENT CUMULEES			10 676 101,86

Détail du calcul des ICNE au compte 7622

Montant des ICNE de l'exercice	0,00
Montant des ICNE de l'exercice N-1	0,00
=Différence ICNE N – ICNE N-1	0,00

(1) Détailler les chapitres budgétaires par article conformément au plan de comptes appliqué par la commune ou l'établissement.

(2) Cf. Modalités de vote I-B.

(3) Hors restes à réaliser.

(4) Le vote de l'assemblée porte uniquement sur les propositions nouvelles.

(5) Si la commune ou l'établissement applique le régime des provisions semi-budgétaires.

(6) Cf. définitions du chapitre des opérations d'ordre, *RF 042 = DI 040*.

(7) Aucune prévision budgétaire ne doit figurer aux articles 775 et 776 (cf. chapitre 024 « produit des cessions d'immobilisation »).

(8) Le compte 7815 peut figurer dans le détail du chapitre 042 si la commune ou l'établissement applique le régime des provisions budgétaires.

(9) Chapitre destiné à retracer les opérations particulières telles que les opérations de stocks ou liées à la tenue d'un inventaire permanent simplifié.

(10) Inscrire en cas de reprise des résultats de l'exercice précédent (après vote du compte administratif ou si reprise anticipée des résultats).

III – VOTE DU BUDGET

SECTION D'INVESTISSEMENT – DETAIL DES DEPENSES

III
B1

Chap / art (1)	Libellé (1)	Pour mémoire budget précédent (2)	Propositions nouvelles (3)	Vote (4)
010	**Stocks**	**0,00**	**0,00**	**0,00**
20	**Immobilisations incorporelles (sauf opérations et 204)**	**65 708,19**	**101 811,00**	**0,00**
202	Frais réalisat° documents urbanisme	12 893,03	8 000,00	0,00
2031	Frais d'études	45 462,72	79 350,00	0,00
2033	Frais d'insertion	276,44	0,00	0,00
2051	Concessions, droits similaires	7 076,00	14 461,00	0,00
204	**Subventions d'équipement versées (hors opérations)**	**7 800,00**	**7 800,00**	**0,00**
20421	Privé : Bien mobilier, matériel	2 000,00	2 000,00	0,00
20422	Privé : Bâtiments, installations	5 800,00	5 800,00	0,00
21	**Immobilisations corporelles (hors opérations)**	**1 925 742,60**	**1 519 746,72**	**0,00**
2111	Terrains nus	27 320,00	27 320,00	0,00
2112	Terrains de voirie	13 400,00	0,00	0,00
2118	Autres terrains	1 500,00	0,00	0,00
21311	Hôtel de ville	20 000,00	0,00	0,00
21312	Bâtiments scolaires	277 864,33	80 160,00	0,00
21316	Equipements du cimetière	84 635,00	47 000,00	0,00
21318	Autres bâtiments publics	393 199,43	737 602,00	0,00
2151	Réseaux de voirie	799 037,20	367 000,00	0,00
21533	Réseaux câblés	30 000,00	15 000,00	0,00
21534	Réseaux d'électrification	45 048,65	0,00	0,00
21538	Autres réseaux	45 593,68	0,00	0,00
2158	Autres inst.,matériel,outil. techniques	0,00	2 500,00	0,00
2182	Matériel de transport	32 000,00	23 000,00	0,00
2183	Matériel de bureau et informatique	50 647,21	35 950,00	0,00
2184	Mobilier	41 959,18	32 558,01	0,00
2188	Autres immobilisations corporelles	63 537,92	151 656,71	0,00
22	**Immobilisations reçues en affectation (hors opérations)**	**0,00**	**0,00**	**0,00**
23	**Immobilisations en cours (hors opérations)**	**493 401,00**	**470 000,00**	**0,00**
2313	Constructions	450 000,00	450 000,00	0,00
2318	Autres immo. corporelles en cours	23 401,00	0,00	0,00
238	Avances versées commandes immo. incorp.	20 000,00	20 000,00	0,00
	Total des dépenses d'équipement	**2 492 651,79**	**2 099 357,72**	**0,00**
10	**Dotations, fonds divers et réserves**	**24 346,00**	**0,00**	**0,00**
1068	Excédents de fonctionnement capitalisés	24 346,00	0,00	0,00
13	**Subventions d'investissement**	**0,00**	**0,00**	**0,00**
16	**Emprunts et dettes assimilées**	**1 656 389,58**	**1 500 180,28**	**0,00**
1641	Emprunts en euros	536 652,72	427 587,49	0,00
16441	Opérat° afférentes à l'emprunt	47 143,31	49 031,79	0,00
16449	Opérat° de tirage sur ligne trésorerie	1 070 593,00	1 021 561,00	0,00
165	Dépôts et cautionnements reçus	2 000,55	2 000,00	0,00
18	**Compte de liaison : affectat° (BA,régie)**	**0,00**	**0,00**	**0,00**
26	**Participat° et créances rattachées**	**0,00**	**0,00**	**0,00**
27	**Autres immobilisations financières**	**0,00**	**0,00**	**0,00**
020	**Dépenses imprévues**	**0,00**	**0,00**	**0,00**
	Total des dépenses financières	**1 680 735,58**	**1 500 180,28**	**0,00**
	Total des dépenses d'opérations pour compte de tiers	**0,00**	**0,00**	**0,00**
	TOTAL DEPENSES REELLES	**4 173 387,37**	**3 599 538,00**	**0,00**
040	***Opérat° ordre transfert entre sections (7)***	***55 000,00***	***40 000,00***	***0,00***
	Reprises sur autofinancement antérieur (8)	***0,00***	***0,00***	***0,00***
	Charges transférées (9)	***55 000,00***	***40 000,00***	***0,00***
21312	*Bâtiments scolaires*	*25 000,00*	*17 000,00*	*0,00*
21318	*Autres bâtiments publics*	*15 000,00*	*23 000,00*	*0,00*
4818	*Charges à étaler*	*15 000,00*	*0,00*	*0,00*
041	***Opérations patrimoniales (10)***	***1 860 722,00***	***0,00***	***0,00***
21318	*Autres bâtiments publics*	*1 749 999,00*	*0,00*	*0,00*
2151	*Réseaux de voirie*	*110 723,00*	*0,00*	*0,00*
	TOTAL DEPENSES D'ORDRE	***1 915 722,00***	***40 000,00***	***0,00***
	TOTAL DES DEPENSES D'INVESTISSEMENT DE L'EXERCICE (= Total des dépenses réelles et d'ordre)	**6 089 109,37**	**3 639 538,00**	**0,00**

RESTES A REALISER N-1 (11)	**193 638,07**

Chap / art (1)	Libellé (1)	Pour mémoire budget précédent (2)	Propositions nouvelles (3)	Vote (4)
	D 001 SOLDE D'EXECUTION NEGATIF REPORTE OU ANTICIPE (11)			139 657,77
				=
	TOTAL DES DEPENSES D'INVESTISSEMENT CUMULEES			3 972 833,84

(1) Détailler les chapitres budgétaires par article conformément au plan de comptes appliqué par la commune ou l'établissement.

(2) Cf. Modalités de vote, I-B.

(3) Hors restes à réaliser.

(4) Le vote de l'organe délibérant porte uniquement sur les propositions nouvelles.

(5) Voir état III B 3 pour le détail des opérations d'équipement.

(6) Voir annexe IV A 9 pour le détail des opérations pour compte de tiers.

(7) Cf. définitions du chapitre des opérations d'ordre, *DI 040 = RF 042*.

(8) Les comptes 15, 29, 39, 49 et 59 peuvent figurer dans le détail du chapitre 040 si la commune ou l'établissement applique le régime des provisions budgétaires.

(9) Aucune prévision budgétaire ne doit figurer à l'article 192 (cf. chapitre 024 « produit des cessions d'immobilisation »).

(10) Cf. définitions du chapitre des opérations d'ordre, *DI 041 = RI 041*.

(11) Inscrire en cas de reprise des résultats de l'exercice précédent (après vote du compte administratif ou si reprise anticipée des résultats).

III – VOTE DU BUDGET

SECTION D'INVESTISSEMENT – DETAIL DES RECETTES

III

B2

Chap / art (1)	Libellé (1)	Pour mémoire budget précédent (2)	Propositions nouvelles (3)	Vote (4)
010	Stocks	0,00	0,00	0,00
13	Subventions d'investissement (hors 138)	377 018,16	22 000,00	0,00
1322	Subv. non transf. Régions	153 098,00	22 000,00	0,00
1323	Subv. non transf. Départements	121 229,22	0,00	0,00
13251	Subv. non transf. GFP de rattachement	16 286,00	0,00	0,00
1341	D.E.T.R. non transférable	41 952,94	0,00	0,00
1342	Amendes de police non transférable	0,00	0,00	0,00
1348	Autres fonds non transférables	44 452,00	0,00	0,00
16	Emprunts et dettes assimilées (hors 165)	1 070 593,00	1 021 561,00	0,00
16449	Opérat° de tirage sur ligne trésorerie	1 070 593,00	1 021 561,00	0,00
20	Immobilisations incorporelles (sauf 204)	0,00	0,00	0,00
204	Subventions d'équipement versées	0,00	0,00	0,00
21	Immobilisations corporelles	0,00	0,00	0,00
22	Immobilisations reçues en affectation	0,00	0,00	0,00
23	Immobilisations en cours	20 000,00	20 000,00	0,00
238	Avances versées commandes immo. incorp.	20 000,00	20 000,00	0,00
	Total des recettes d'équipement	1 467 611,16	1 063 561,00	0,00
10	Dotations, fonds divers et réserves	1 190 733,84	563 828,84	0,00
10222	FCTVA	285 709,00	185 511,00	0,00
10226	Taxe d'aménagement	181 663,58	200 000,00	0,00
1068	Excédents de fonctionnement capitalisés	723 361,26	178 317,84	0,00
138	Autres subvent° invest. non transf.	0,00	0,00	0,00
165	Dépôts et cautionnements reçus	2 000,00	2 000,00	0,00
18	Compte de liaison : affectat° (BA.régie)	0,00	0,00	0,00
26	Participat° et créances rattachées	0,00	0,00	0,00
27	Autres immobilisations financières	0,00	0,00	0,00
024	Produits des cessions d'immobilisations	151 181,00	144 000,00	0,00
	Total des recettes financières	1 343 914,84	709 828,84	0,00
	Total des recettes d'opérations pour compte de tiers	0,00	0,00	0,00
	TOTAL RECETTES REELLES	2 811 526,00	1 773 389,84	0,00
021	*Virement de la sect° de fonctionnement*	*1 369 741,00*	*1 754 372,00*	*0,00*
040	*Opérat° ordre transfert entre sections (6) (7) (8)*	*282 394,00*	*290 094,00*	*0,00*
15112	*Provisions pour litiges*	*15 000,00*	*0,00*	*0,00*
1582	*Autres provisions pour charges*	*0,00*	*4 500,00*	*0,00*
192	*Plus ou moins-values sur cession immo.*	*0,00*	*0,00*	*0,00*
2118	*Autres terrains*	*0,00*	*0,00*	*0,00*
2151	*Réseaux de voirie*	*0,00*	*0,00*	*0,00*
2802	*Frais liés à la réalisation des document*	*14 531,00*	*14 604,00*	*0,00*
28031	*Frais d'études*	*1 272,00*	*0,00*	*0,00*
280421	*Privé : Bien mobilier, matériel*	*500,00*	*1 900,00*	*0,00*
280422	*Privé : Bâtiments, installations*	*3 900,00*	*2 900,00*	*0,00*
2804422	*Sub nat privé - Bâtiments et installat°*	*152,00*	*152,00*	*0,00*
28051	*Concessions et droits similaires*	*21 406,00*	*12 947,00*	*0,00*
28121	*Plantations d'arbres et d'arbustes*	*1 109,00*	*1 109,00*	*0,00*
281533	*Réseaux câblés*	*0,00*	*4 894,00*	*0,00*
281538	*Autres réseaux*	*3 501,00*	*9 387,00*	*0,00*
281571	*Matériel roulant*	*870,00*	*0,00*	*0,00*
281578	*Autre matériel et outillage de voirie*	*4 540,00*	*4 474,00*	*0,00*
28158	*Autres installat°, matériel et outillage*	*436,00*	*0,00*	*0,00*
28182	*Matériel de transport*	*51 556,00*	*43 432,00*	*0,00*
28183	*Matériel de bureau et informatique*	*35 471,00*	*50 276,00*	*0,00*
28184	*Mobilier*	*16 842,00*	*25 383,00*	*0,00*
28188	*Autres immo. corporelles*	*73 808,00*	*75 736,00*	*0,00*
4818	*Charges à étaler*	*37 500,00*	*38 400,00*	*0,00*
	TOTAL DES PRELEVEMENTS PROVENANT DE LA SECTION DE FONCTIONNEMENT	***1 652 135,00***	***2 044 466,00***	***0,00***
041	*Opérations patrimoniales (9)*	*1 860 722,00*	*0,00*	*0,00*
1323	*Subv. non transf. Départements*	*1 749 999,00*	*0,00*	*0,00*
2031	*Frais d'études*	*110 723,00*	*0,00*	*0,00*
	TOTAL RECETTES D'ORDRE	***3 512 857,00***	***2 044 466,00***	***0,00***

Chap / art (1)	Libellé (1)	Pour mémoire budget précédent (2)	Propositions nouvelles (3)	Vote (4)
	TOTAL DES RECETTES D'INVESTISSEMENT DE L'EXERCICE (= Total des recettes réelles et d'ordre)	6 324 383,00	3 817 855,84	0,00
				+
	RESTES A REALISER N-1 (10)			154 978,00
				+
R 001	SOLDE D'EXECUTION POSITIF REPORTE OU ANTICIPE (10)			0,00
				=
	TOTAL DES RECETTES D'INVESTISSEMENT CUMULEES			3 972 833,84

(1) Détailler les chapitres budgétaires par article conformément au plan de comptes appliqué par la commune ou l'établissement

(2) Cf. Modalités de vote, I-B.

(3) Hors restes à réaliser.

(4) Le vote de l'organe délibérant porte uniquement sur les propositions nouvelles

(5) Voir annexe IV-A9 pour le détail des opérations pour compte de tiers

(6) Cf. définitions du chapitre des opérations d'ordre, *RI 040 = DF 042.*

(7) Aucune prévision budgétaire ne doit figurer à l'article 192 (cf. chapitre 024 « produit des cessions d'immobilisations »).

(8) Les comptes 15, 29, 39, 49 et 59 peuvent figurer dans le détail du chapitre 040 si la commune ou l'établissement applique le régime des provisions budgétaires.

(9) Cf. définitions du chapitre des opérations d'ordre, *DI 041 = RI 041.*

(10) Inscrire en cas de reprise des résultats de l'exercice précédent (après vote du compte administratif ou si reprise anticipée des résultats).

III – VOTE DU BUDGET	III
DETAIL DES CHAPITRES D'OPERATION D'EQUIPEMENT	B3

Cet état ne contient pas d'information.

IV – ANNEXES

IV

PRESENTATION CROISEE PAR FONCTION – VUE D'ENSEMBLE (1)

A1

Libellé	01 Opérations non ventilables	0 Services généraux administrat° publiques	1 Sécurité et salubrité publiques	2 Enseignement - Formation	3 Culture	4 Sport et jeunesse	5 Interventions sociales et santé	6 Famille	7 Logement	8 Aménagt et services urbains, environnemt	9 Action économique	TOTAL
INVESTISSEMENT												
DEPENSES												
Dépenses réelles	1 520 180	574 986	59 212	582 180	267 500	58 810	0	9 000	0	527 670	0	3 599 538
- Equipements municipaux (2)		567 186	59 212	582 180	267 500	58 810	0	9 000	0	527 670	0	2 091 558
- Equip. non municipaux (c/204) (3)		7 800	0	0	0	0	0	0	0	0	0	7 800
- Opérations financières	1 520 180											1 520 180
Dépenses d'ordre	0											40 000
Total dépenses de l'exercice	**1 520 180**	**574 986**	**59 212**	**599 180**	**267 500**	**68 310**	**0**	**22 500**	**0**	**527 670**	**0**	**3 639 538**
RAR N-1 et reports	**139 658**	**16 706**	**0**	**55 878**	**96 145**	**1 074**	**0**	**0**	**0**	**23 835**	**0**	**333 296**
Total cumulé dépenses d'investissement	**1 659 838**	**591 692**	**59 212**	**655 058**	**363 645**	**69 384**	**0**	**22 500**	**0**	**551 505**	**0**	**3 972 834**
RECETTES												
Total recettes de l'exercice	**3 817 856**	**0**	**0**	**0**	**0**	**0**	**0**	**0**	**0**	**0**	**0**	**3 817 856**
RAR N-1 et reports	**154 978**	**0**	**0**	**0**	**0**	**0**	**0**	**0**	**0**	**0**	**0**	**154 978**
Total cumulé recettes d'investissement	**3 972 834**	**0**	**0**	**0**	**0**	**0**	**0**	**0**	**0**	**0**	**0**	**3 972 834**
FONCTIONNEMENT												
DEPENSES												
Total dépenses de l'exercice	**2 490 900**	**6 401 110**	**103 400**	**251 958**	**133 190**	**198 948**	**768 626**	**1 290**	**0**	**309 880**	**16 800**	**10 676 102**
RAR N-1 et reports	**0**	**0**	**0**	**0**	**0**	**0**	**0**	**0**	**0**	**0**	**0**	**0**
Total cumulé dépenses de fonctionnement	**2 490 900**	**6 401 110**	**103 400**	**251 958**	**133 190**	**198 948**	**768 626**	**1 290**	**0**	**309 880**	**16 800**	**10 676 102**
RECETTES												
Total recettes de l'exercice	**8 480 903**	**50 500**	**0**	**560 000**	**500**	**62 000**	**0**	**0**	**0**	**0**	**0**	**9 153 903**
RAR N-1 et reports	**1 522 199**	**0**	**0**	**0**	**0**	**0**	**0**	**0**	**0**	**0**	**0**	**1 522 199**
Total cumulé recettes de fonctionnement	**10 003 102**	**50 500**	**0**	**560 000**	**500**	**62 000**	**0**	**0**	**0**	**0**	**0**	**10 676 102**

(1) La production de cet état est obligatoire pour les communes de 3 500 habitants et plus, les groupements comprenant au moins une telle commune, leurs établissements et services administratifs hormis les caisses des écoles et les services à activité unique érigés en établissement public ou budget annexe (L. 2312-3, R. 2311-1 et R. 2311-10). Dans les communes de 3 500 habitants et plus, le croisement par fonction est fait à un chiffre (correspondant à la fonction). Dans les communes de 10 000 habitants et plus, le croisement par fonction est fait au niveau le plus détaillé de la nomenclature fonctionnelle (sous-fonction ou rubrique).Les groupements et leurs établissement publics suivent les règles de production et de présentation applicable à la commune membre comptant le plus grand nombre d'habitants (articles L. 5211-36 al et R. 5211-14 + L. 5711-1 et R. 5711-2 du CGCT).

(2) Ou biens de la structure intercommunale.

(3) Ou biens ne relevant pas de la structure intercommunale.

IV – ANNEXES

PRESENTATION CROISEE PAR FONCTION – VUE D'ENSEMBLE

IV
A1

Art. (1)	Libellé	01 Opérations non ventilables	0 Services généraux administrat° publiques	1 Sécurité et salubrité publiques	2 Enseignement - Formation	3 Culture	4 Sport et jeunesse	5 Interventions sociales et santé	6 Famille	7 Logement	8 Aménagt et services urbains, environnemt	9 Action économique	TOTAL
INVESTISSEMENT													
DEPENSES													
Total dépenses investissement		**1 520 180**	**591 692**	**59 212**	**655 058**	**363 645**	**69 384**	**0**	**22 500**	**0**	**551 505**	**0**	**3 833 176**
Dépenses réelles		1 520 180	591 692	59 212	638 058	363 645	59 884	0	9 000	0	551 505	0	3 793 176
010	Stocks	0	0	0	0	0	0	0	0	0	0	0	0
020	Dépenses imprévues	0	0	0	0	0	0	0	0	0	0	0	0
10	Dotations, fonds divers et réserves	0	0	0	0	0	0	0	0	0	0	0	0
13	Subventions d'investissement	0	0	0	0	0	0	0	0	0	0	0	0
16	Emprunts et dettes assimilées	1 500 180	0	0	0	0	0	0	0	0	0	0	1 500 180
18	Compte de liaison : affectat° (BA,régie)	0	0	0	0	0	0	0	0	0	0	0	0
20	Immobilisations incorporelles	0	73 289	0	6 160	3 540	0	0	0	0	39 176	0	122 165
204	Subventions d'équipement versées	0	7 800	0	0	0	0	0	0	0	0	0	7 800
21	Immobilisations corporelles	0	510 603	59 212	181 898	360 105	59 884	0	9 000	0	512 329	0	1 693 031
22	Immobilisations reçues en affectation	0	0	0	0	0	0	0	0	0	0	0	0
23	Immobilisations en cours	20 000	0	0	450 000	0	0	0	0	0	0	0	470 000
26	Participat° et créances rattachées	0	0	0	0	0	0	0	0	0	0	0	0
27	Autres immobilisations financières	0	0	0	0	0	0	0	0	0	0	0	0
Opérations d'équipement		0	0	0	0	0	0	0	0	0	0	0	0
Opérations pour compte de tiers		0	0	0	0	0	0	0	0	0	0	0	0
Dépenses d'ordre		*0*	*0*	*0*	*17 000*	*0*	*9 500*	*0*	*13 500*	*0*	*0*	*0*	*40 000*
040	*Opérat° ordre transfert entre sections*	*0*	*0*	*0*	*17 000*	*0*	*9 500*	*0*	*13 500*	*0*	*0*	*0*	*40 000*
041	*Opérations patrimoniales*	*0*	*0*	*0*	*0*	*0*	*0*	*0*	*0*	*0*	*0*	*0*	*0*
RECETTES													
Total recettes investissement		**3 972 834**	**0**	**0**	**0**	**0**	**0**	**0**	**0**	**0**	**0**	**0**	**3 972 834**
Recettes réelles		1 928 368	0	0	0	0	0	0	0	0	0	0	1 928 368
010	Stocks	0	0	0	0	0	0	0	0	0	0	0	0
024	Produits des cessions d'immobilisations	144 000	0	0	0	0	0	0	0	0	0	0	144 000
10	Dotations, fonds divers et réserves	563 829	0	0	0	0	0	0	0	0	0	0	563 829
13	Subventions d'investissement	176 978	0	0	0	0	0	0	0	0	0	0	176 978

Art. (1)	Libellé	01 Opérations non ventilables	0 Services généraux administrat° publiques	1 Sécurité et salubrité publiques	2 Enseignement - Formation	3 Culture	4 Sport et jeunesse	5 Interventions sociales et santé	6 Famille	7 Logement	8 Aménagt et services urbains, environnemt	9 Action économique	TOTAL
16	Emprunts et dettes assimilées	1 023 561	0	0	0	0	0	0	0	0	0	0	1 023 561
18	Compte de liaison : affectat° (BA,régie)	0	0	0	0	0	0	0	0	0	0	0	0
20	Immobilisations incorporelles	0	0	0	0	0	0	0	0	0	0	0	0
204	Subventions d'équipement versées	0	0	0	0	0	0	0	0	0	0	0	0
21	Immobilisations corporelles	0	0	0	0	0	0	0	0	0	0	0	0
22	Immobilisations reçues en affectation	0	0	0	0	0	0	0	0	0	0	0	0
23	Immobilisations en cours	20 000	0	0	0	0	0	0	0	0	0	0	20 000
26	Participat° et créances rattachées	0	0	0	0	0	0	0	0	0	0	0	0
27	Autres immobilisations financières	0	0	0	0	0	0	0	0	0	0	0	0
Opérations pour compte de tiers		0	0	0	0	0	0	0	0	0	0	0	0
Recettes d'ordre		*2 044 466*	*0*	*0*	*0*	*0*	*0*	*0*	*0*	*0*	*0*	*0*	*2 044 466*
021	*Virement de la sect° de fonctionnement*	*1 754 372*	*0*	*0*	*0*	*0*	*0*	*0*	*0*	*0*	*0*	*0*	*1 754 372*
040	*Opérat° ordre transfert entre sections*	*290 094*	*0*	*0*	*0*	*0*	*0*	*0*	*0*	*0*	*0*	*0*	*290 094*
041	*Opérations patrimoniales*	*0*	*0*	*0*	*0*	*0*	*0*	*0*	*0*	*0*	*0*	*0*	*0*

FONCTIONNEMENT

DEPENSES

Total dépenses de fonctionnement		**2 490 900**	**6 401 110**	**103 400**	**251 958**	**133 190**	**198 948**	**768 626**	**1 290**	**0**	**309 880**	**16 800**	**10 676 102**
Dépenses réelles		446 434	6 401 110	103 400	251 958	133 190	198 948	768 626	1 290	0	309 880	16 800	8 631 636
011	Charges à caractère général	0	918 609	83 400	240 340	74 220	124 718	0	1 290	0	290 420	16 800	1 749 797
012	Charges de personnel, frais assimilés	0	4 900 105	20 000	0	0	0	0	0	0	19 460	0	4 939 565
014	Atténuations de produits	163 100	0	0	0	0	0	0	0	0	0	0	163 100
022	Dépenses imprévues	75 000	0	0	0	0	0	0	0	0	0	0	75 000
65	Autres charges de gestion courante	0	578 396	0	11 618	58 970	74 230	768 626	0	0	0	0	1 491 840
656	Frais fonctionnement des groupes d'élus	0	0	0	0	0	0	0	0	0	0	0	0
66	Charges financières	181 334	0	0	0	0	0	0	0	0	0	0	181 334
67	Charges exceptionnelles	27 000	4 000	0	0	0	0	0	0	0	0	0	31 000
68	Dot. aux amortissements et provisions	0	0	0	0	0	0	0	0	0	0	0	0
Dépenses d'ordre		*2 044 466*	*0*	*0*	*0*	*0*	*0*	*0*	*0*	*0*	*0*	*0*	*2 044 466*
023	*Virement à la section d'investissement*	*1 754 372*	*0*	*0*	*0*	*0*	*0*	*0*	*0*	*0*	*0*	*0*	*1 754 372*
042	*Opérat° ordre transfert entre sections*	*290 094*	*0*	*0*	*0*	*0*	*0*	*0*	*0*	*0*	*0*	*0*	*290 094*
043	*Opérat° ordre intérieur de la section*	*0*	*0*	*0*	*0*	*0*	*0*	*0*	*0*	*0*	*0*	*0*	*0*

Morières les Avignon - Budget Principal - BP (projet de budget) - 2021

Art. (1)	Libellé	01 Opérations non ventilables	0 Services généraux administrat° publiques	1 Sécurité et salubrité publiques	2 Enseignement - Formation	3 Culture	4 Sport et jeunesse	5 Interventions sociales et santé	6 Famille	7 Logement	8 Aménagt et services urbains, environnemt	9 Action économique	TOTAL
RECETTES													
Total recettes de fonctionnement		**8 480 903**	**50 500**	**0**	**560 000**	**500**	**62 000**	**0**	**0**	**0**	**0**	**0**	**9 153 903**
Recettes réelles		8 440 903	50 500	0	560 000	500	62 000	0	0	0	0	0	9 113 903
013	Atténuations de charges	10 220	0	0	0	0	0	0	0	0	0	0	10 220
70	Produits des services, du domaine, vente	129 382	44 000	0	250 000	500	62 000	0	0	0	0	0	485 882
73	Impôts et taxes	7 061 081	4 000	0	0	0	0	0	0	0	0	0	7 065 081
74	Dotations et participations	1 098 165	0	0	310 000	0	0	0	0	0	0	0	1 408 165
75	Autres produits de gestion courante	95 000	2 500	0	0	0	0	0	0	0	0	0	97 500
76	Produits financiers	155	0	0	0	0	0	0	0	0	0	0	155
77	Produits exceptionnels	46 900	0	0	0	0	0	0	0	0	0	0	46 900
78	Reprise sur amortissements et provisions	0	0	0	0	0	0	0	0	0	0	0	0
Recettes d'ordre		*40 000*	*0*	*0*	*0*	*0*	*0*	*0*	*0*	*0*	*0*	*0*	*40 000*
042	*Opérat° ordre transfert entre sections*	*40 000*	*0*	*0*	*0*	*0*	*0*	*0*	*0*	*0*	*0*	*0*	*40 000*
043	*Opérat° ordre intérieur de la section*	*0*	*0*	*0*	*0*	*0*	*0*	*0*	*0*	*0*	*0*	*0*	*0*

(1) Pour le croisement par nature, le détail est fait selon le niveau de vote choisi par l'assemblée délibérante (chapitre, article ou article spécialisé).

IV – ANNEXES	IV
ELEMENTS DU BILAN – ETAT DE LA DETTE – DETAIL DES CREDITS DE TRESORERIE	A2.1

A2.1 – DETAIL DES CREDITS DE TRESORERIE (1)

Nature (Pour chaque ligne, indiquer le numéro de contrat)	Date de la décision de réaliser la ligne de trésorerie (2)	Montant maximum autorisé au 01/01/N	Montant des tirages N-1	Montant des remboursements N-1		Encours restant dû au 01/01/N
				Intérêts (3)	Remboursement du tirage	
5191 Avances du Trésor						
5192 Avances de trésorerie						
51931 Lignes de trésorerie						
51932 Lignes de trésorerie liées à un emprunt						
060427	15/02/2007	1 070 592,69	0,00	0,00	0,00	1 070 592,69
5194 Billets de trésorerie						
5198 Autres crédits de trésorerie						
519 Crédits de trésorerie (Total)		**1 070 592,69**	**0,00**	**0,00**	**0,00**	**1 070 592,69**

(1) Circulaire n° NOR : INTB8900071C du 22/02/1989.

(2) Indiquer la date de la délibération de l'assemblée autorisant la ligne de trésorerie ou la date de la décision de l'ordonnateur de réaliser la ligne de trésorerie sur la base d'un montant maximum autorisé par l'organe délibérant (article L 2122-22 du CGCT).

(3) Il s'agit des intérêts comptabilisés au compte 6615, sauf pour les emprunts assortis d'une option de tirage sur ligne de trésorerie pour lesquels les intérêts sont comptabilisés au compte 66111 et sauf pour les billets de trésorerie pour lesquels les intérêts sont comptabilisés au compte 6618.

IV – ANNEXES

ELEMENTS DU BILAN – ETAT DE LA DETTE – REPARTITION PAR NATURE DE DETTE

IV
A2.2

A2.2 – REPARTITION PAR NATURE DE DETTE (hors 16449 et 166)

Nature (Pour chaque ligne, indiquer le numéro de contrat)	Emprunts et dettes à l'origine du contrat														
	Organisme prêteur ou chef de file	Date de signature	Date d'émission ou date de mobilisation (1)	Date du premier rembour-sement	Nominal (2)	Type de taux d'intérêt (3)	Index (4)	Taux initial		Devise	Péri-odicité des rembour-sements (6)	Profil d'amor-tissement (7)	Possibilité de rembour-sement anticipé O/N	Caté-gorie d'em-prunt (8)
								Niveau de taux (5)	Taux actuariel					
163 Emprunts obligataires (Total)					**0,00**									
164 Emprunts auprès des établissements financiers (Total)					**10 694 886,93**									
1641 Emprunts en euros (total)					9 194 886,93									
00001128936	CREDIT AGRICOLE	21/12/2016	23/01/2017	15/01/2018	139 000,00	F	Taux fixe à 0,74 %	0,740	0,740	EUR	A	P	O	A-1
00001128946	CREDIT AGRICOLE	21/12/2016	20/02/2017	15/05/2017	246 000,00	F	Taux fixe à 1,27 %	1,270	1,280	EUR	T	P	O	A-1
000254	DEXIA CL	01/08/2003	01/08/2003	01/11/2003	300 000,00	F	Taux fixe à 4,3 %	4,300	4,370	EUR	T	P	O	A-1
000266	DEXIA CL	06/12/2006	06/12/2006	01/03/2010	1 750 000,00	V	(EONIA(Postfixé)-Floor -0,04 sur EONIA(Postfixé)) + 0,04	3,610	0,000	EUR	T	P	O	A-1
000275	CAISSE D'EPARGNE	22/09/2009	25/09/2009	25/09/2010	743 574,93	C	Taux fixe 4,4% à barrière 5,5% sur Euribor 12M(Postfixé)	4,400	4,460	EUR	A	P	O	B-1
000427	SOCIETE GENERALE	15/08/2009	15/08/2009	15/10/2009	1 500 000,00	C	Taux fixe annulable à 4,31 % (date d'exercice 15/07/2014)	4,310	4,450	EUR	T	P	O	A-1
10278008510002680370 3	CREDIT MUTUEL	25/05/2018	25/05/2018	31/05/2020	2 000 000,00	F	Taux fixe à 1,85 %	1,850	1,850	EUR	A	P	O	A-1
A290959	CAISSE D'EPARGNE	18/12/2009	25/06/2010	25/06/2011	230 000,00	F	Taux fixe à 3,92 %	3,920	3,920	EUR	A	P	O	A-1
A29102P9	CAISSE D'EPARGNE	10/12/2010	15/12/2010	25/08/2011	600 000,00	V	Euribor 3M + 0,69	2,080	2,120	EUR	T	C	O	A-1
MIN276113EUR	SFIL CAFFIL	09/08/2011	09/08/2011	01/10/2012	500 000,00	V	EONIA(Postfixé) + 1,89	3,350	3,460	EUR	T	C	O	A-1
MON249188	DEXIA CL	22/06/2007	22/06/2007	01/07/2008	1 000 000,00	F	Taux fixe à 4,78 %	4,780	4,940	EUR	T	C	O	A-1
MON273667EUR	DEXIA CL	08/12/2010	15/12/2010	01/06/2011	114 375,00	F	Taux fixe à 2,47 %	2,470	2,490	EUR	T	P	O	A-1
MON273668EUR	DEXIA CL	08/12/2010	15/12/2010	01/06/2011	71 937,00	F	Taux fixe à 2,47 %	2,470	2,490	EUR	T	P	O	A-1
1643 Emprunts en devises (total)					0,00									
16441 Emprunts assortis d'une option de tirage sur ligne de trésorerie (total)					1 500 000,00									
060427	CACIB ex BFT CREDIT AGRICOLE	15/02/2007	15/02/2007	15/02/2010	1 500 000,00	V	EONIA(Postfixé) + 0,05	3,870	4,000	EUR	X	X	O	A-1
165 Dépôts et cautionnements reçus (Total)					**0,00**									

Nature (Pour chaque ligne, indiquer le numéro de contrat)	Emprunts et dettes à l'origine du contrat													
	Organisme prêteur ou chef de file	Date de signature	Date d'émission ou date de mobilisation (1)	Date du premier remboursement	Nominal (2)	Type de taux d'intérêt (3)	Index (4)	Taux initial		Devise	Périodicité des remboursements (6)	Profil d'amortissement (7)	Possibilité de remboursement anticipé O/N	Catégorie d'emprunt (8)
								Niveau de taux (5)	Taux actuariel					
167 Emprunts et dettes assortis de conditions particulières (Total)					**0,00**									
1671 Avances consolidées du Trésor (total)					0,00									
1672 Emprunts sur comptes spéciaux du Trésor (total)					0,00									
1675 Dettes pour METP et PPP (total)					0,00									
1676 Dettes envers locataires-acquéreurs (total)					0,00									
1678 Autres emprunts et dettes (total)					0,00									
168 Emprunts et dettes assimilés (Total)					**0,00**									
1681 Autres emprunts (total)					0,00									
1682 Bons à moyen terme négociables (total)					0,00									
1687 Autres dettes (total)					0,00									
Total général					**10 694 886,93**									

(1) Si un emprunt donne lieu à plusieurs mobilisations, indiquer la date de la première mobilisation.

(2) Nominal : montant emprunté à l'origine.

(3) Type de taux d'intérêt : F : fixe ; V : variable simple ; C : complexe (c'est-à-dire un taux variable qui n'est pas seulement défini comme la simple addition d'un taux usuel de référence et d'une marge exprimée en point de pourcentage).

(4) Mentionner le ou les types d'index (ex : Euribor 3 mois).

(5) Indiquer le niveau de taux à l'origine du contrat.

(6) Indiquer la périodicité des remboursements : A : annuelle ; M : mensuelle, B : bimestrielle, S : semestrielle, T : trimestrielle, X autre.

(7) Indiquer C pour amortissement constant, P pour amortissement progressif, F pour *in fine*, X pour autres à préciser.

(8) Catégorie d'emprunt à l'origine. Exemple A-1 (cf. la classification des emprunts suivant la typologie de la circulaire IOCB1015077C du 25 juin 2010 sur les produits financiers offerts aux collectivités territoriales).

IV – ANNEXES

ELEMENTS DU BILAN – ETAT DE LA DETTE – REPARTITION PAR NATURE DE DETTE

IV
A2.2

A2.2 – REPARTITION PAR NATURE DE DETTE (hors 16449 et 166) (suite)

Nature (Pour chaque ligne, indiquer le numéro de contrat)	Emprunts et dettes au 01/01/N								Annuité de l'exercice			
						Taux d'intérêt						
	Couverture ? O/N (10)	Montant couvert	Catégorie d'emprunt après couverture éventuelle (11)	Capital restant dû au 01/01/N	Durée résiduelle (en années)	Type de taux (12)	Index (13)	Niveau de taux d'intérêt à la date de vote du budget (14)	Capital	Charges d'intérêt (15)	Intérêts perçus (le cas échéant) (16)	ICNE de l'exercice
163 Emprunts obligataires (Total)		**0,00**		**0,00**					**0,00**	**0,00**	**0,00**	**0,00**
164 Emprunts auprès des établissements financiers (Total)		**0,00**		**7 210 012,01**					**476 619,28**	**182 362,56**	**0,00**	**45 192,28**
1641 Emprunts en euros (total)		0,00		6 139 419,32					427 587,49	182 362,56	0,00	45 192,28
00001128936	N	0,00	A-1	80 305,85	3,04	F	Taux fixe à 0,74 %	0,740	19 854,99	384,26	0,00	428,70
00001128946	N	0,00	A-1	188 814,54	11,12	F	Taux fixe à 1,27 %	1,280	15 714,29	2 323,31	0,00	274,80
000254	N	0,00	A-1	57 905,42	2,56	F	Taux fixe à 4,3 %	4,370	20 273,10	2 765,24	0,00	265,21
000266	N	0,00	A-1	1 331 612,96	18,92	F	Taux fixe à 3,99 %	4,110	47 887,68	33 146,37	0,00	4 268,39
000275	N	0,00	B-1	344 710,49	6,73	C	Taux fixe 4,4% à barrière 5,5% sur Euribor 12M(Postfixé)	4,460	44 310,64	15 377,92	0,00	3 561,41
000427	N	0,00	A-1	839 741,69	8,54	F	Taux fixe à 4,31 %	4,450	78 549,64	35 420,47	0,00	7 017,14
102780085100026803703	N	0,00	A-1	1 916 449,94	18,42	F	Taux fixe à 1,85 %	1,850	85 095,74	35 454,32	0,00	19 763,36
A290959	N	0,00	A-1	91 784,21	4,48	F	Taux fixe à 3,92 %	3,920	16 972,96	3 597,94	0,00	1 507,03
A29102P9	N	0,00	A-1	315 000,00	10,40	V	Euribor 3M + 0,69	0,170	30 000,00	469,37	0,00	40,51
MIN276113EUR	N	0,00	A-1	282 894,65	10,50	V	(TAG 3M(Postfixé) + 1,81)-Floor -1,81 sur TAG 3M(Postfixé)	1,340	26 315,80	3 613,84	0,00	824,30
MON249188	N	0,00	A-1	583 333,50	17,25	F	Taux fixe à 4,78 %	4,940	33 333,32	27 664,25	0,00	6 645,53
MON273667EUR	N	0,00	A-1	65 604,00	10,00	F	Taux fixe à 2,47 %	2,490	5 696,48	1 567,92	0,00	365,82

Nature (Pour chaque ligne, indiquer le numéro de contrat)	Emprunts et dettes au 01/01/N											
						Taux d'intérêt			Annuité de l'exercice			
	Couverture ? O/N (10)	Montant couvert	Catégorie d'emprunt après couverture éventuelle (11)	Capital restant dû au 01/01/N	Durée résiduelle (en années)	Type de taux (12)	Index (13)	Niveau de taux d'intérêt à la date de vote du budget (14)	Capital	Charges d'intérêt (15)	Intérêts perçus (le cas échéant) (16)	ICNE de l'exercice
MON273668EUR	N	0,00	A-1	41 262,07	10,00	F	Taux fixe a 2.47 %	2,490	3 582,85	986,15	0,00	230,08
1643 Emprunts en devises (total)		0,00		0,00					0,00	0,00	0,00	0,00
16441 Emprunts assortis d'une option de tirage sur ligne de trésorerie (total) (9)		0,00		1 070 592,69					49 031,79	0,00	0,00	0,00
060427	N	0,00	A-1	1 070 592,69	15,87	V	(TAG 3M(Postfixé) + 0.115)-Floor -0.115 sur TAG 3M(Postfixé)	0,000	49 031,79	0,00	0,00	0,00
165 Dépôts et cautionnements reçus (Total)		**0,00**		**0,00**					**0,00**	**0,00**	**0,00**	**0,00**
167 Emprunts et dettes assortis de conditions particulières (Total)		**0,00**		**0,00**					**0,00**	**0,00**	**0,00**	**0,00**
1671 Avances consolidées du Trésor (total)		0,00		0,00					0,00	0,00	0,00	0,00
1672 Emprunts sur comptes spéciaux (total)		0,00		0,00					0,00	0,00	0,00	0,00
1675 Dettes pour METP et PPP (total)		0,00		0,00					0,00	0,00	0,00	0,00
1676 Dettes envers locataires-acquéreurs (total)		0,00		0,00					0,00	0,00	0,00	0,00
1678 Autres emprunts et dettes (total)		0,00		0,00					0,00	0,00	0,00	0,00
168 Emprunts et dettes assimilés (Total)		**0,00**		**0,00**					**0,00**	**0,00**	**0,00**	**0,00**
1681 Autres emprunts (total)		0,00		0,00					0,00	0,00	0,00	0,00
1682 Bons à moyen terme négociables (total)		0,00		0,00					0,00	0,00	0,00	0,00
1687 Autres dettes (total)		0,00		0,00					0,00	0,00	0,00	0,00
Total général		**0,00**		**7 210 012,01**					**476 619,28**	**182 382,56**	**0,00**	**45 192,28**

(9) S'agissant des emprunts assortis d'une ligne de trésorerie, il faut faire ressortir le remboursement du capital de la dette prévue pour l'exercice correspondant au véritable endettement

(10) Si l'emprunt est soumis à couverture, il convient de compléter le tableau « détail des opérations de couverture ».

(11) Catégorie d'emprunt. Exemple A-1 (cf. la classification des emprunts suivant la typologie de la circulaire IOCB1015077C du 25 juin 2010 sur les produits financiers offerts aux collectivités territoriales).

(12) Type de taux d'intérêt après opérations de couverture : F : fixe ; V : variable simple ; C : complexe (c'est-à-dire un taux variable qui n'est pas seulement défini comme la simple addition d'un taux usuel de référence et d'une marge exprimée en point de pourcentage).

(13) Mentionner l'index en cours au 01/01/N après opérations de couverture.

(14) Taux après opérations de couverture éventuelles. Pour les emprunts à taux variable, indiquer le niveau à la date de vote du budget.

(15) Il s'agit des intérêts dus au titre du contrat initial et comptabilisés à l'article 66111 « Intérêts réglés à l'échéance » (intérêts décaissés) et intérêts éventuels dus au titre du contrat d'échange éventuel et comptabilisés à l'article 668.

5) Indiquer les intérêts éventuellement reçus au titre du contrat d'échange éventuel et comptabilisés au 768.

IV – ANNEXES — IV

ELEMENTS DU BILAN – ETAT DE LA DETTE – REPARTITION DES EMPRUNTS PAR STRUCTURE DE TAUX — A2.3

A2.3 – REPARTITION DES EMPRUNTS PAR STRUCTURE DE TAUX (HORS A1)

Emprunts ventilés par structure de taux selon le risque le plus élevé (Pour chaque ligne, indiquer le numéro de contrat) (1)	Organisme prêteur ou chef de file	Nominal (2)	Capital restant dû au 01/01/N (3)	Type d'indices (4)	Durée du contrat	Dates des périodes bonifiées	Taux minimal (5)	Taux maximal (6)	Coût de sortie (7)	Taux maximal après couver- ture éventu- elle (8)	Niveau du taux à la date de vote du budget (9)	Intérêts à payer au cours de l'exercice (10)	Intérêts à percevoir au cours de l'exercice (le cas échéant) (11)	% par type de taux selon le capital restant dû
Echange de taux, taux variable simple plafonné (cap) ou encadré (tunnel) (A)														
TOTAL (A)		**0,00**	**0,00**						**0,00**			**0,00**	**0,00**	**0,00**
Barrière simple (B)														
000275	CAISSE D'EPARGNE	743 574,93	344 710,49	1	18,00		Taux fixe 4,4% à barrière 5,5% sur Euribor 12M(Postfixé)	Taux fixe 4,4% à barrière 5,5% sur Euribor 12M(Postfixé)	53 825,84	Taux fixe 4,4% à barrière 5,5% sur Euribor 12M(Postfixé)	4,46%	15 377,92	0,00	4,78
TOTAL (B)		**743 574,93**	**344 710,49**						**53 825,84**			**15 377,92**	**0,00**	**4,78**
Option d'échange (C)														
TOTAL (C)		**0,00**	**0,00**						**0,00**			**0,00**	**0,00**	**0,00**
Multiplicateur jusqu'à 3 ou multiplicateur jusqu'à 5 capé (D)														
TOTAL (D)		**0,00**	**0,00**						**0,00**			**0,00**	**0,00**	**0,00**
Multiplicateur jusqu'à 5 (E)														
TOTAL (E)		**0,00**	**0,00**						**0,00**			**0,00**	**0,00**	**0,00**
Autres types de structures (F)														
TOTAL (F)		**0,00**	**0,00**						**0,00**			**0,00**	**0,00**	**0,00**
TOTAL GENERAL		**743 574,93**	**344 710,49**						**53 825,84**			**15 377,92**	**0,00**	**4,78**

(1) Répartir les emprunts selon le type de structure de taux (de A à F selon la classification de la charte de bonne conduite) en fonction du risque le plus élevé à courir sur toute la durée de vie du contrat de prêt et après opérations de couverture éventuelles.

(2) Nominal : montant emprunté à l'origine. En cas de couverture partielle d'un emprunt, indiquer séparément sur deux lignes la part du nominal couvert et la part non couverte.

(3) En cas de couverture partielle d'un emprunt, indiquer séparément sur deux lignes la part du capital restant dû couvert et la part non couverte.

(4) Indiquer la classification de l'indice sous-jacent suivant la typologie de la circulaire du 25 juin 2010 sur les produits financiers (de 1 à 6). 1 : Indice zone euro / 2 : Indices inflation française ou zone euro ou écart entre ces indices / 3 : Ecart indice zone euro / 4 : Indices hors zone euro ou écart d'indices dont l'un est hors zone euro / 5 : écarts d'indices hors zone euro / 6 : autres indices.

(5) Taux hors opération de couverture. Indiquer le montant, l'index ou la formule correspondant au taux minimal du contrat de prêt sur toute la durée du contrat.

Taux hors opération de couverture. Indiquer le montant, l'index ou la formule correspondant au taux maximal du contrat de prêt sur toute la durée du contrat.

Coût de sortie : indiquer le montant de l'indemnité contractuelle de remboursement définitif de l'emprunt au 01/01/N ou le cas échéant, à la prochaine date d'échéance.

Montant, index ou formule.

(9) Indiquer le niveau de taux après opérations de couverture éventuelles. Pour les emprunts à taux variables, indiquer le niveau du taux à la date de vote du budget.

(10) Indiquer les intérêts à payer au titre du contrat initial et comptabilisés à l'article 66111 et des intérêts éventuels à payer au titre du contrat d'échange et comptabilisés à l'article 668.

(11) Indiquer les intérêts à percevoir au titre du contrat d'échange et comptabilisés au 768.

IV – ANNEXES	IV
ELEMENTS DU BILAN – ETAT DE LA DETTE – TYPOLOGIE DE LA REPARTITION DE L'ENCOURS	A2.4

A2.4 – TYPOLOGIE DE LA REPARTITION DE L'ENCOURS (1)

Structure	Indices sous-jacents	(1) Indices zone euro	(2) Indices inflation française ou zone euro ou écart entre ces indices	(3) Ecarts d'indices zone euro	(4) Indices hors zone euro et écarts d'indices dont l'un est un indice hors zone euro	(5) Ecarts d'indices hors zone euro	(6) Autres indices
(A) Taux fixe simple. Taux variable simple. Echange de taux fixe contre taux variable ou inversement. Echange de taux structuré contre taux variable ou taux fixe (sens unique). Taux variable simple plafonné (*cap*) ou encadré (*tunnel*)	Nombre de produits	13	0	0	0	0	
	% de l'encours	95,21	0,00	0,00	0,00	0,00	
	Montant en euros	6 865 301,52	0,00	0,00	0,00	0,00	
(B) Barrière simple. Pas d'effet de levier	Nombre de produits	1	0	0	0	0	
	% de l'encours	4,78	0,00	0,00	0,00	0,00	
	Montant en euros	344 710,49	0,00	0,00	0,00	0,00	
(C) Option d'échange (*swaption*)	Nombre de produits	0	0	0	0	0	
	% de l'encours	0,00	0,00	0,00	0,00	0,00	
	Montant en euros	0,00	0,00	0,00	0,00	0,00	
(D) Multiplicateur jusqu'à 3 ; multiplicateur jusqu'à 5 capé	Nombre de produits	0	0	0	0	0	
	% de l'encours	0,00	0,00	0,00	0,00	0,00	
	Montant en euros	0,00	0,00	0,00	0,00	0,00	
(E) Multiplicateur jusqu'à 5	Nombre de produits	0	0	0	0	0	
	% de l'encours	0,00	0,00	0,00	0,00	0,00	
	Montant en euros	0,00	0,00	0,00	0,00	0,00	
(F) Autres types de structures	Nombre de produits						0
	% de l'encours						0,00
	Montant en euros						0,00

(1) Cette annexe retrace le stock de dette au 01/01/N après opérations de couverture éventuelles.

IV – ANNEXES	IV
ELEMENTS DU BILAN METHODES UTILISEES POUR LES AMORTISSEMENTS	A3

A3 – AMORTISSEMENTS – METHODES UTILISEES

CHOIX DE L'ASSEMBLEE DELIBERANTE	Délibération du
Biens de faible valeur Seuil unitaire en deçà duquel les immobilisations de peu de valeur s'amortissent sur un an (article R. 2321-1 du CGCT) : 500.00 € TTC €	22/02/2003

Procédure d'amortissement (linéaire, dégressif, variable)	Catégories de biens amortis	Durée (en années)	
L	Camions et véhicules industriels (modif)	4	14/12/1995
L	Matériel informatique	2	14/12/1995
L	Matériel classique	6	14/12/1995
L	Mobilier	10	14/12/1995
L	Matériel roulant	5	14/12/1995
L	Matériel de bureau	5	14/12/1995
L	Logiciels	2	14/12/1995
L	Frais documents urbanisme c/202	5	09/11/2004
L	Frais d'étude c/2031	5	09/11/2004
L	Frais d'insertion 5 ans c/2033	5	09/11/2004
L	plantations 15 ans	15	17/03/2009
L	Matériel de transport (modification)	6	17/03/2009
L	Equipements de garage et atelier	10	17/03/2009
L	Subventions d'équipement c/204xx	5	17/03/2009
L	Camion et véhicules industriels	8	17/03/2009
L	Appareils de levage ascenseurs	20	17/03/2009
L	Equipement des cuisines	10	17/03/2009
L	Bâtiments légers, abris	10	17/03/2009
L	Agencement et aménagement de bâtiments, installations électriqueset téléphoniques	10	17/03/2009
L	Installation appareil de chauffage	10	17/03/2009

IV – ANNEXES	IV
ELEMENTS DU BILAN ETAT DES PROVISIONS	A4

A4 – ETAT DES PROVISIONS

Nature de la provision	Montant de la provision de l'exercice (1)	Date de constitution de la provision	Montant des provisions constituées au 01/01/N	Montant total des provisions constituées	Montant des reprises	SOLDE
PROVISIONS BUDGETAIRES						
Provisions pour risques et charges (2)	**4 500,00**		**165 000,00**	**169 500,00**	**0,00**	**169 500,00**
Provisison pour la mise en oeuvre du compte épargne-temps (CET)	0,00	25/09/2018	150 000,00	150 000,00	0,00	150 000,00
Abondement de la provision pour la mise en oeuvre du compte épargne temps	4 500,00	25/09/2018	0,00	4 500,00	0,00	4 500,00
Provision pour contentieux ALLIAUD MJ	0,00	06/10/2020	15 000,00	15 000,00	0,00	15 000,00
Provisions pour dépréciation (2)	**0,00**		**0,00**	**0,00**	**0,00**	**0,00**
TOTAL PROVISIONS BUDGETAIRES	**4 500,00**		**165 000,00**	**169 500,00**	**0,00**	**169 500,00**
PROVISIONS SEMI-BUDGETAIRES						
Provisions. pour risques et charges (2)	**0,00**		**0,00**	**0,00**	**0,00**	**0,00**
Provisions pour dépréciation (2)	**0,00**		**0,00**	**0,00**	**0,00**	**0,00**
TOTAL PROVISIONS SEMI-BUDGETAIRES	**0,00**		**0,00**	**0,00**	**0,00**	**0,00**

(1) Provisions nouvelles ou abondement d'une provision déjà constituée.

(2) Indiquer l'objet de la provision (exemples : provision pour litiges au titre du procès, provisions pour dépréciation des immobilisations de l'équipement).

749

130/196

IV – ANNEXES	IV
ELEMENTS DU BILAN ETALEMENT DES PROVISIONS	A5

A5 – ETALEMENT DES PROVISIONS (1)

Nature de la provision	Objet	Montant total de la provision à constituer	Durée	Montant des provisions constituées au 01/01/N	Provision constituée au titre de l'exercice	Montant restant à provisionner
Provisions pour risques et charges	Abondement de la provision pour la mise en oeuvre du compte épargne temps	4 500,00	5	0,00	4 500,00	0,00

(1) Il s'agit des provisions figurant dans le tableau précédent « Etat des provisions » qui font l'objet d'un étalement.

IV – ANNEXES	IV
ELEMENTS DU BILAN EQUILIBRE DES OPERATIONS FINANCIERES – DEPENSES	A6.1

DEPENSES A COUVRIR PAR DES RESSOURCES PROPRES

Art. (1)	Libellé (1)	Propositions nouvelles	Vote (2)
DEPENSES TOTALES A COUVRIR PAR DES RESSOURCES PROPRES =A + B		**476 619,28**	I **0,00**
16 Emprunts et dettes assimilées (A)		**476 619,28**	**0,00**
1631	Emprunts obligataires	0,00	0,00
1641	Emprunts en euros	427 587,49	0,00
1643	Emprunts en devises	0,00	0,00
16441	Opérat° afférentes à l'emprunt	49 031,79	0,00
1671	Avances consolidées du Trésor	0,00	0,00
1672	Emprunts sur comptes spéciaux du Trésor	0,00	0,00
1678	Autres emprunts et dettes	0,00	0,00
1681	Autres emprunts	0,00	0,00
1682	Bons à moyen terme négociables	0,00	0,00
1687	Autres dettes	0,00	0,00
Dépenses et transferts à déduire des ressources propres (B)		**0,00**	**0,00**
10…	*Reprise de dotations, fonds divers et réserves*		
10…	Reversement de dotations, fonds divers et réserves		
1068	Excédents de fonctionnement capitalisés	0,00	0,00
139	*Subv. invest. transférées cpte résultat*	*0,00*	*0,00*
020	Dépenses imprévues	0,00	0,00

	Op. de l'exercice I	Restes à réaliser en dépenses de l'exercice précédent (3) (4)	Solde d'exécution D001 (3) (4)	TOTAL II
Dépenses à couvrir par des ressources propres	**476 619,28**	**193 638,07**	**139 657,77**	**809 915,12**

(1) Détailler les chapitres budgétaires par article conformément au plan de comptes.

(2) Crédits de l'exercice votés lors de la séance

(3) Inscrire uniquement si le compte administratif est voté ou en cas de reprise anticipée des résultats de l'exercice précédent.

(4) Indiquer le montant correspondant figurant en II - Présentation générale du budget – vue d'ensemble

IV – ANNEXES

ELEMENTS DU BILAN
EQUILIBRE DES OPERATIONS FINANCIERES – RECETTES

IV

A6.2

RESSOURCES PROPRES

Art. (1)	Libellé (1)	Propositions nouvelles	Vote (2)	
RECETTES (RESSOURCES PROPRES) = a + b		2 573 977,00	III	0,00
Ressources propres externes de l'année (a)		385 511,00		0,00
10222	FCTVA	185 511,00		0,00
10223	TLE	0,00		0,00
10226	Taxe d'aménagement	200 000,00		0,00
10228	Autres fonds	0,00		0,00
13146	Attributions de compensation d'investissement	0,00		0,00
13156	Attributions de compensation d'investissement	0,00		0,00
13246	Attributions de compensation d'investissement	0,00		0,00
13256	Attributions de compensation d'investissement	0,00		0,00
138	Autres subvent° invest. non transf.	0,00		0,00
26...	Participations et créances rattachées	0,00		0,00
27...	Autres immobilisations financières			
Ressources propres internes de l'année (b) (3)		2 188 466,00		0,00
15...	Provisions pour risques et charges			
15112	Provisions pour litiges	0,00		0,00
1582	Autres provisions pour charges	4 500,00		0,00
169	Primes de remboursement des obligations	0,00		0,00
26...	Participations et créances rattachées			
27...	Autres immobilisations financières			
28...	Amortissement des immobilisations			
2802	Frais liés à la réalisation des document	14 604,00		0,00
28031	Frais d'études	0,00		0,00
280421	Privé : Bien mobilier, matériel	1 900,00		0,00
280422	Privé : Bâtiments, installations	2 900,00		0,00
2804422	Sub nat privé - Bâtiments et installat°	152,00		0,00
28051	Concessions et droits similaires	12 947,00		0,00
28121	Plantations d'arbres et d'arbustes	1 109,00		0,00
281533	Réseaux câblés	4 894,00		0,00
281538	Autres réseaux	9 387,00		0,00
281571	Matériel roulant	0,00		0,00
281578	Autre matériel et outillage de voirie	4 474,00		0,00
28158	Autres installat°, matériel et outillage	0,00		0,00
28182	Matériel de transport	43 432,00		0,00
28183	Matériel de bureau et informatique	50 276,00		0,00
28184	Mobilier	25 383,00		0,00
28188	Autres immo. corporelles	75 736,00		0,00
29...	Prov. pour dépréciat° immobilisations			
39...	Prov. dépréciat° des stocks et en-cours			
481...	Charges à rép. sur plusieurs exercices			
4818	Charges à étaler	38 400,00		0,00
49...	Prov. dépréc. comptes de tiers			
59...	Prov. dépréc. comptes financiers			
024	Produits des cessions d'immobilisations	144 000,00		0,00
021	Virement de la sect° de fonctionnement	1 754 372,00		0,00

	Opérations de l'exercice III	Restes à réaliser en recettes de l'exercice précédent (4) (5)	Solde d'exécution R001 (4) (5)	Affectation R1068 (4)	TOTAL IV
Total ressources propres disponibles	2 573 977,00	154 978,00	0,00	178 317,84	2 907 272,84

		Montant
Dépenses à couvrir par des ressources propres	II	809 915,12
Ressources propres disponibles	IV	2 907 272,84
Solde	V = IV – II (6)	2 097 357,72

(1) Les comptes 15, 169, 26, 27, 28, 29, 39, 481, 49 et 59 sont à détailler conformément au plan de comptes

(2) Crédits de l'exercice votés lors de la séance.

(3) Les comptes 15, 29, 39, 49 et 59 sont présentés uniquement si la commune ou l'établissement applique le régime des provisions budgétaires.

(4) Inscrire uniquement si le compte administratif est voté ou en cas de reprise anticipée des résultats de l'exercice précédent

(5) Indiquer le montant correspondant figurant en II - Présentation générale du budget – vue d'ensemble.

(6) Indiquer le signe algébrique.

IV – ANNEXES	IV
ELEMENTS DU BILAN ETAT DE VENTILATION DES DEPENSES ET RECETTES DES SERVICES D'EAU ET D'ASSAINISSEMENT – SECTION DE FONCTIONNEMENT	A7.1.1

Cet état ne contient pas d'information.

IV – ANNEXES	IV
ELEMENTS DU BILAN ETAT DE VENTILATION DES DEPENSES ET RECETTES DES SERVICES D'EAU ET D'ASSAINISSEMENT – SECTION D'INVESTISSEMENT	A7.1.2

Cet état ne contient pas d'information.



IV – ANNEXES	IV
ELEMENTS DU BILAN ETAT DES CHARGES TRANSFEREES	A8

A8 – ETAT DES CHARGES TRANSFEREES

Exercice	Nature de la dépense transférée	Durée de l'étale-ment (en mois)	Date de la délibération	Montant de la dépense transférée au compte 481 (I)	Montant amorti au titre des exercices précédents (II)	Montant de la dotation aux amortissements de l'exercice (c/6812) (III)	Solde (1)
TOTAL				165 500,00	97 500,00	38 400,00	33 600,00
2018	Provision pour le CET	60	25/09/2018	150 000,00	90 000,00	30 000,00	30 000,00
2020	Provision pour litige ALLIAUD MJ	24	06/10/2020	15 000,00	7 500,00	7 500,00	0,00
2021	Abondement de la provision constituée pour le CET	60	25/09/2018	4 500,00	0,00	900,00	3 600,00

(1) Correspond au montant de la charge restant à amortir = I – (II + III)

Exercice	Nature de la dépense transférée	Durée de l'étale-ment (en mois)	Date de la délibération	Montant de la dépense transférée au compte 481 (I)	Montant amorti au titre des exercices précédents (II)	Montant de la dotation aux amortissements de l'exercice (c/6862) (III)	Solde (1)
TOTAL				0,00	0,00	0,00	0,00

(1) Correspond au montant de la charge restant à amortir = I – (II + III).

IV – ANNEXES	IV
ENGAGEMENTS HORS BILAN – ENGAGEMENTS DONNES ET RECUS EMPRUNTS GARANTIS PAR LA COMMUNE OU L'ETABLISSEMENT	B1.1

B1.1 – 8015 – ETAT DES EMPRUNTS GARANTIS PAR LA COMMUNE OU L'ETABLISSEMENT (art. L. 2313-1 6°, L. 5211-36 et L. 5711-1 du CGCT)

Désignation du bénéficiaire	Année de mobilisation et profil d'amortissement de l'emprunt (1)		Objet de l'emprunt garanti	Organisme prêteur ou chef de file	Montant initial	Capital restant dû au 01/01/N	Durée résiduelle	Périodicité des remboursements (2)	Taux initial			Taux à la date de vote du budget (6)			Catégorie d'emprunt (7)	Indices ou devises pouvant modifier l'emprunt	Annuité garantie au cours de l'exercice	
	Année	Profil							Taux (3)	Index (4)	Taux actuariel (5)	Taux (3)	Index (4)	Niveau de taux			En intérêts (8)	En capital
Total des emprunts contractés par des collectivités ou des EP (hors logements sociaux)					**0,00**	**0,00**											**0,00**	**0,00**
Total des emprunts autres que ceux contractés par des collectivités ou des EP (hors logements sociaux)					**432 000,00**	**162 976,42**											**6 115,88**	**33 653,29**
SAEML RESIDENCE SAINT ANDRE	2006	P		SFIL	185 000,00	71 060,68	5,00	A	F	Taux fixe à 4,6 %	4,600	F	Taux fixe à 4,6 %	4,600	A-1	EUR	3 268,79	10 552,82
SAEML RESIDENCE SAINT ANDRE	2008	P		DEXIA CL	130 000,00	29 117,34	2,33	T	F	Taux fixe à 5.14 %	5,240	F	Taux fixe à 5.14 %	5,240	A-1	EUR	1 283,00	11 202,68
SAEML RESIDENCE SAINT ANDRE	2015	P		CREDIT AGRICOLE	117 000,00	62 798,40	4,83	T	F	Taux fixe à 2.68 %	2,710	F	Taux fixe à 2.68 %	2,710	A-1	EUR	1 564,09	11 897,79
Total des emprunts contractés pour des opérations de logement social					**3 380 359,24**	**1 784 094,38**											**27 987,02**	**140 311,04**
GRAND DELTA HABITAT	1990	P		CDC	1 693 361,92	433 642,32	4,75	A	V	Livret A + 1.2	5,800	V	Livret A + 1.2	1,700	A-1	EUR	7 371,92	82 514,79
GRAND DELTA HABITAT	2005	P		C.I.L.	109 859,00	47 245,74	9,34	A	F	Taux fixe à 1 %	1,000	F	Taux fixe à 1 %	1,000	A-1	EUR	472,46	4 515,83
GRAND DELTA HABITAT	2005	P		C.I.L.	256 334,00	114 092,90	9,34	A	F	Taux fixe à 1,5 %	1,500	F	Taux fixe à 1,5 %	1,500	A-1	EUR	1 711,39	10 660,17

Désignation du bénéficiaire	Année de mobilisation et profil d'amortissement de l'emprunt (1)		Objet de l'emprunt garanti	Organisme prêteur ou chef de file	Montant initial	Capital restant dû au 01/01/N	Durée réel-duelle	Périodi-cité des rem-bour-sements (2)	Taux initial			Taux à la date de vote du budget (6)			Catégorie d'emprunt (7)	Indices ou devises pouvant modifier l'emprunt	Annuité garantie au cours de l'exercice	
	Année	Profil							Taux (3)	Index (4)	Taux actua-riel (5)	Taux (3)	Index (4)	Niveau de taux			En intérêts (8)	En capital
GRAND DELTA HABITAT	2017	P		CDC	241 129,73	223 386,70	34,75	A	V	Livret A + 1.05	1,800	V	Livret A + 1.05	1,550	A-1	EUR	3 462,49	4 637,15
GRAND DELTA HABITAT	2018	P		CDC	509 451,99	474 514,49	29,83	A	V	Livret A + 1.05	1,800	V	Livret A + 1.05	1,550	A-1	EUR	7 354,97	12 067,58
GRAND DELTA HABITAT	2018	P		CDC	570 223,60	491 212,23	19,75	A	V	Livret A + 1.05	1,800	V	Livret A + 1.05	1,550	A-1	EUR	7 613,79	25 915,52
TOTAL GENERAL					**3 812 359,24**	**1 947 070,80**											**34 102,90**	**173 964,33**

(1) Indiquer C pour amortissement constant, P pour amortissement progressif, F pour in fine, X pour autres (à préciser).
(2) Indiquer la périodicité des remboursements A : annuelle ; M : mensuelle ; B : bimestrielle ; S : semestrielle ; T : trimestrielle ; X : autre.
(3) Type de taux d'intérêt : F : fixe ; V : variable simple ; C : complexe (c'est-à-dire un taux variable qui n'est pas seulement défini comme la simple addition d'un taux usuel de référence et d'une marge exprimée en point de pourcentage).
(4) Indiquer le type d'index (ex. EURIBOR 3 mois ...).
(5) Taux annuel, tous frais compris.
(6) Taux hors opération de couverture. Pour les emprunts à taux variable, indiquer le niveau à la date de vote du budget.
(7) Catégorie d'emprunt hors opération de couverture. Exemple A-1 (cf. la classification des emprunts suivant la typologie de la circulaire IOCB1015077C du 25 juin 2010 sur les produits financiers offerts aux collectivités territoriales).
(8) Il s'agit des intérêts dus au titre du contrat initial et comptabilisés à l'article 66111 « Intérêts réglés à l'échéance » (intérêts décaissés).

IV – ANNEXES	IV
ENGAGEMENTS HORS BILAN – CALCUL DU RATIO D'ENDETTEMENT RELATIF AUX GARANTIES D'EMPRUNT	B1.2

B1.2 – CALCUL DU RATIO D'ENDETTEMENT RELATIF AUX GARANTIES D'EMPRUNT

Calcul du ratio de l'article L. 2252-1 du CGCT		Valeur en euros
Total des annuités déjà garanties à échoir dans l'exercice (1)	A	39 769,17
Total des premières annuités entières des nouvelles garanties de l'exercice (1)	B	0,00
Annuité nette de la dette de l'exercice (2)	C	659 001,84
Provisions pour garanties d'emprunts	D	0,00
Total des annuités d'emprunts garantis de l'exercice	**I = A+ B + C - D**	**698 771,01**
Recettes réelles de fonctionnement	**II**	**9 113 903,32**
Part des garanties d'emprunt accordées au titre de l'exercice en % (3)	**I / II**	**7,67**

(1) Hors opérations visées par l'article L. 2252-2 du CGCT

(2) Cf. définition de l'article D. 1511-30 du CGCT

(3) Les garanties d'emprunt accordées au titre d'un exercice ne doivent pas représenter plus de 50 % des recettes réelles de fonctionnement de ce même exercice.

IV – ANNEXES	IV
ENGAGEMENTS HORS BILAN – ENGAGEMENTS DONNES ET RECUS SUBVENTIONS VERSEES DANS LE CADRE DU VOTE DU BUDGET	B1.7

B1.7 – SUBVENTIONS VERSEES DANS LE CADRE DU VOTE DU BUDGET

(Article L. 2311-7 du CGCT)

Article (1)	Subventions (2)	Objet (3)	Nom de l'organisme	Nature juridique de l'organisme	Montant de la subvention
			INVESTISSEMENT		
20421			ADMINISTRES	Personne physique	2 000,00
20422			SOLIDA 84	Personne physique	5 800,00
			FONCTIONNEMENT		
657362			CENTRE COMMUNAL D	Autre personne de droit public	768 625,90
6574			ACTION SOCIALE ASSOCIATIONS	Association	202 718,00

(1) Indiquer l'article d'imputation de la subvention.
(2) Dénomination ou numéro éventuel de la subvention.
(3) Objet pour lequel est versée la subvention.

IV – ANNEXES	IV
AUTRES ELEMENTS D'INFORMATIONS – ETAT DU PERSONNEL AU 01/01/N	C1

C1 – ETAT DU PERSONNEL AU 01/01/N

GRADES OU EMPLOIS (1)	CATEGORIES (2)	EMPLOIS BUDGETAIRES (3)			EFFECTIFS POURVUS SUR EMPLOIS BUDGETAIRES EN ETPT (4)		
		EMPLOIS PERMANENTS À TEMPS COMPLET	EMPLOIS PERMANENTS À TEMPS NON COMPLET	TOTAL	AGENTS TITULAIRES	AGENTS NON TITULAIRES	TOTAL
EMPLOIS FONCTIONNELS (a)		**1,00**	**0,00**	**1,00**	**1,00**	**0,00**	**1,00**
Directeur général des services	A	1,00	0,00	1,00	1,00	0,00	1,00
Directeur général adjoint des services		0,00	0,00	0,00	0,00	0,00	0,00
Directeur général des services techniques		0,00	0,00	0,00	0,00	0,00	0,00
Emplois créés au titre de l'article 6-1 de la loi n° 84-53		0,00	0,00	0,00	0,00	0,00	0,00
FILIERE ADMINISTRATIVE (b)		**39,00**	**0,00**	**39,00**	**34,00**	**0,00**	**34,00**
ATTACHE PRINCIPAL	A	5,00	0,00	5,00	3,00	0,00	3,00
Adjt adm	C	9,00	0,00	9,00	9,00	0,00	9,00
Adjt adm Pal 1Cl	C	10,00	0,00	10,00	8,00	0,00	8,00
Adjt adm Pal 2Cl	C	5,00	0,00	5,00	5,00	0,00	5,00
Attaché	A	5,00	0,00	5,00	4,00	0,00	4,00
Rédacteur	B	3,00	0,00	3,00	3,00	0,00	3,00
Rédacteur Pal 1Cl	B	2,00	0,00	2,00	2,00	0,00	2,00
Rédacteur Pal 2eme classe	B	0,00	0,00	0,00	0,00	0,00	0,00
FILIERE TECHNIQUE (c)		**42,00**	**2,00**	**44,00**	**44,00**	**0,00**	**44,00**
Adjoint technique TNC 17 H 30	C	0,00	0,00	0,00	0,00	0,00	0,00
Adjoint technique TNC 28 H	C	0,00	2,00	2,00	2,00	0,00	2,00
Adjt tech	C	11,00	0,00	11,00	11,00	0,00	11,00
Adjt tech Pal 1Cl	C	10,00	0,00	10,00	10,00	0,00	10,00
Adjt tech Pal 2Cl	C	6,00	0,00	6,00	6,00	0,00	6,00
Agent maitrise	C	5,00	0,00	5,00	5,00	0,00	5,00
Agent maitrise Pal	C	7,00	0,00	7,00	7,00	0,00	7,00
Ingénieur Principal territorial	A	1,00	0,00	1,00	1,00	0,00	1,00
Technicien	B	0,00	0,00	0,00	0,00	0,00	0,00
Technicien Pal 1Cl	B	2,00	0,00	2,00	2,00	0,00	2,00
Technicien Pal 2Cl	B	0,00	0,00	0,00	0,00	0,00	0,00
FILIERE SOCIALE (d)		**10,00**	**0,00**	**10,00**	**10,00**	**0,00**	**10,00**
Agent Pal ATSEM 1ère classe	C	10,00	0,00	10,00	10,00	0,00	10,00
Agent Pal ATSEM 2Cl	C	0,00	0,00	0,00	0,00	0,00	0,00
FILIERE MEDICO-SOCIALE(e)		**0,00**	**0,00**	**0,00**	**0,00**	**0,00**	**0,00**
FILIERE MEDICO-TECHNIQUE (f)		**0,00**	**0,00**	**0,00**	**0,00**	**0,00**	**0,00**
FILIERE SPORTIVE (g)		**0,00**	**0,00**	**0,00**	**0,00**	**0,00**	**0,00**
Educateur APS Pal 1Cl	B	0,00	0,00	0,00	0,00	0,00	0,00
FILIERE CULTURELLE (h)		**0,00**	**0,00**	**0,00**	**0,00**	**0,00**	**0,00**
FILIERE ANIMATION (i)		**9,00**	**1,00**	**10,00**	**10,00**	**0,00**	**10,00**

GRADES OU EMPLOIS (1)	CATEGORIES (2)	EMPLOIS BUDGETAIRES (3)			EFFECTIFS POURVUS SUR EMPLOIS BUDGETAIRES EN ETPT (4)		
		EMPLOIS PERMANENTS À TEMPS COMPLET	EMPLOIS PERMANENTS À TEMPS NON COMPLET	TOTAL	AGENTS TITULAIRES	AGENTS NON TITULAIRES	TOTAL
Adjoint animation à TNC 24H30	C	0,00	1,00	1,00	1,00	0,00	1,00
Adjt animation	C	5,00	0,00	5,00	5,00	0,00	5,00
Adjt animation Pal 2ème classe	C	1,00	0,00	1,00	1,00	0,00	1,00
Animateur	B	1,00	0,00	1,00	1,00	0,00	1,00
Animateur Pal 1Cl	B	2,00	0,00	2,00	2,00	0,00	2,00
Animateur Pal 2CL	B	0,00	0,00	0,00	0,00	0,00	0,00
FILIERE POLICE (j)		**11,00**	**0,00**	**11,00**	**8,00**	**0,00**	**8,00**
Brigadier-chef Pal	C	5,00	0,00	5,00	4,00	0,00	4,00
Chef de police	C	1,00	0,00	1,00	0,00	0,00	0,00
Chef de service PM Pal 2ème classe	B	0,00	0,00	0,00	0,00	0,00	0,00
Chef service PM	B	0,00	0,00	0,00	0,00	0,00	0,00
Chef service PM Pal 1Cl	B	1,00	0,00	1,00	1,00	0,00	1,00
Gardien-brigadier	C	4,00	0,00	4,00	3,00	0,00	3,00
EMPLOIS NON CITES (k) (5)		**0,00**	**0,00**	**0,00**	**0,00**	**0,00**	**0,00**
TOTAL GENERAL (b + c + d + e + f + g + h + i + j + k)		**111,00**	**3,00**	**114,00**	**100,00**	**0,00**	**106,00**

(1) Les grades ou emplois sont désignés conformément à la circulaire n° NOR : INTB9500102C du 23 mars 1995. Les emplois fonctionnels sont également comptabilisés dans leur filière d'origine.

(2) Catégories : A, B ou C.

(3) Emplois budgétaires créés par l'assemblée délibérante. Les emplois permanents à temps complet sont comptabilisés pour une unité, les emplois à temps non complet sont comptabilisés à hauteur de la quotité de travail prévue par la délibération créant l'emploi.

(4) Equivalent temps plein annuel travaillé (ETPT). Le décompte est proportionnel à l'activité des agents, mesurée par leur quotité de temps de travail et par leur période d'activité sur l'année :

ETPT = Effectifs physiques * quotité de temps de travail * période d'activité dans l'année

Exemple : un agent à temps plein (quotité de travail = 100 %) présent toute l'année correspond à 1 ETPT ; un agent à temps partiel, à 80 % (quotité de travail = 80 %) présent toute l'année correspond à 0,8 ETPT ; un agent à temps partiel, à 80 % (quotité de travail = 80 %) présent la moitié de l'année (ex : CDD de 6 mois, recrutement à mi-année) correspond à 0,4 ETPT (0,8 * 6 / 12).

(5) Par exemple : emplois dont les missions ne correspondent pas à un cadre d'emploi existant, « emplois spécifiques » régis par l'article 139 ter de la loi n° 84-53 du 26 janvier 1984 etc.

IV – ANNEXES	IV
AUTRES ELEMENTS D'INFORMATIONS – ETAT DU PERSONNEL AU 01/01/N	C1

C1 – ETAT DU PERSONNEL AU 01/01/N (suite)

AGENTS NON TITULAIRES EN FONCTION AU 01/01/N	CATEGORIES (1)	SECTEUR (2)	REMUNERATION (3)		CONTRAT	
			Indice (8)	Euros	Fondement du contrat (4)	Nature du contrat (5)
Agents occupant un emploi permanent (6)				0,00		
Agents occupant un emploi non permanent (7)				0,00		
1 Adjoint technique	C	TECH		0,00	3-a°	CDD
1 Rédacteur	B	ADM		0,00	3-a°	CDD
24 Adjoints animation	C	ANIM		0,00	3-a°	CDD
3 Adjoints administratifs	C	ADM		0,00	3-b	CDD
9 Adjoints techniques	C	TECH		0,00	3-b	CDD
TOTAL GENERAL				0,00		

(1) CATEGORIES: A, B et C.

(2) SECTEUR ADM : Administratif.
TECH : Technique.
URB : Urbanisme (dont aménagement urbain).
S : Social.
MS : Médico-social.
MT : Médico-technique.
SP : Sportif.
CULT : Culturel
ANIM : Animation.
PM : Police.
OTR : Missions non rattachables à une filière.

(3) REMUNERATION : Référence à un indice brut (indiquer le niveau de l'indice brut) de la fonction publique ou en euros annuels bruts (indiquer l'ensemble des éléments de la rémunération brute annuelle).

(4) CONTRAT : Motif du contrat (loi du 26 janvier 1984 modifiée) :
3-a° : article 3, 1er alinéa : accroissement temporaire d'activité.
3-b : article 3, 2ème alinéa : accroissement saisonnier d'activité.
3-1 : remplacement d'un fonctionnaire autorisé à servir à temps partiel ou indisponible (maladie, maternité...).
3-2 : vacance temporaire d'un emploi.
3-3-1° : absence de cadre d'emplois de fonctionnaires susceptibles d'assurer les fonctions correspondantes.
3-3-2° : emplois du niveau de la catégorie A lorsque les besoins des services ou la nature des fonctions le justifient.
3-3-3° : emplois de secrétaire de mairie des communes de moins de 1 000 habitants et de secrétaire des groupements composés de communes dont la population moyenne est inférieure à ce seuil, lorsque la quotité de temps de travail est inférieure à 50 %.
3-3-4° : emplois à temps non complet des communes de moins de 1 000 habitants et des groupements composés de communes dont la population moyenne est inférieure à ce seuil, lorsque la quotité de temps de travail est inférieure à 50 %.
3-3-5° : emplois des communes de moins de 2 000 habitants et des groupements de communes de moins de 10 000 habitants dont la création ou la suppression dépend de la décision d'une autorité qui s'impose à la collectivité ou à l'établissement en matière de création, de changement de périmètre ou de suppression d'un service public.
3-4 : article 21 de la loi n° 2012-347 : contrat à durée indéterminée obligatoirement proposée à un agent contractuel.
38 : article 38 travailleurs handicapés catégorie C.
47 : article 47 recrutements directs sur emplois fonctionnels
110 : article 110 collaborateurs de groupes de cabinets.
110-1 : collaborateurs de groupes d'élus.
A : autres (préciser).

(5) Indiquer si l'agent contractuel est titulaire d'un contrat à durée déterminée (CDD) ou d'un contrat à durée indéterminée (CDI). Les contrats particuliers devront être labellisés « A / autres » et feront l'objet d'une précision (ex « contrats aidés »).

(6) Occupent un emploi permanent de la fonction publique territoriale, les agents non titulaires recrutés sur le fondement des articles 3-1, 3-2, 3-3, 38 et 47 de la loi n° 84-53 du 26 janvier 1984, ainsi que les agents qui sont titulaires d'un contrat à durée indéterminée pris sur le fondement de l'article 21 de la loi n° 2012-347.

(7) Occupent un emploi non permanent de la fonction publique territoriale, les agents non titulaires recrutés sur le fondement des articles 3, 110 et 110-1.

(8) Si un contrat fixe comme référence de rémunération un traitement hors échelle, il convient de mentionner le chevron conformément à l'article 6 décret 85-1148 du 20 octobre 1985.

IV – ANNEXES	IV
AUTRES ELEMENTS D'INFORMATIONS LISTE DES ORGANISMES DANS LESQUELS A ETE PRIS UN ENGAGEMENT FINANCIER	C2

C2 – LISTES DES ORGANISMES DANS LESQUELS A ETE PRIS UN ENGAGEMENT FINANCIER (articles L. 2313-1 et L. 2313-1-1 du CGCT)

Les documents financiers et comptables de ces organismes sont mis à la disposition du public à (1). Toute personne a le droit de demander communication.

La nature de l'engagement (2)	Nom de l'organisme	Raison sociale de l'organisme	Nature juridique de l'organisme	Montant de l'engagement
Délégation de service public (3)				
Détention d'une part du capital				
-	COMPAGNIE NATIONALE DU RHONE	CNR	AUTRES	223,30
-	CREDIT AGRICOLE	CRCA	AUTRES	285,00
-	RESIDENCE SAINT ANDRE	SAEML	AUTRES	275 902,23
Garantie ou cautionnement d'un emprunt				
-	RESIDENCE SAINT ANDRE	SAEML	AUTRES	162 976,42
-	VAUCLUSE LOGEMENT	SA HLM VAUCLUSE LOGEMENT	AUTRES	1 784 094,38
Subventions supérieures à 75 000 € ou représentant plus de 50 % du produit figurant au compte de résultat de l'organisme				
Autres				

(1) Hôtel de ville pour les communes et siège de l'établissement pour les EPCI, syndicat, etc. et autres lieux publics désignés par la commune ou l'établissement.

(2) Indiquer la date de la décision (délibérations, contrats ou décisions de l'exécutif).

(3) Préciser la nature de la délégation (concession, affermage, régie intéressée, ...).

IV – ANNEXES	IV
AUTRES ELEMENTS D'INFORMATIONS LISTE DES ORGANISMES DE REGROUPEMENT	C3.1

C3.1 – LISTE DES ORGANISMES DE REGROUPEMENT AUXQUELS ADHERE LA COMMUNE OU L'ETABLISSEMENT

DESIGNATION DES ORGANISMES	DATE D'ADHESION	MODE DE FINANCEMENT (1)	MONTANT DU FINANCEMENT
Etablissements publics de coopération intercommunale			
COMMUNAUTE D'AGGLOMERATION DU GRAND AVIGNON	12/12/1994	TPU	0.00
Autres organismes de regroupement			
SYNDICAT D'ELECTRIFICATION	24/01/1933		0.00

(1) Indiquer si le financement est fait par TPZ, TPU, TPU + fiscalité additionnelle, fiscalité additionnelle ou sans fiscalité propre.

765

IV – ANNEXES

DECISIONS EN MATIERE DE TAUX DE CONTRIBUTIONS DIRECTES

IV
D1

D1 – TAUX DE CONTRIBUTIONS DIRECTES

Libellés	Bases notifiées (si connues à la date de vote)	Variation des bases/(N-1) (%)	Taux appliqués par décision de l'assemblée délibérante (%)	Variation de taux/N-1 (%)	Produit voté par l'assemblée délibérante	Variation du produit/N-1 (%)
Taxe d'habitation	0,00	0,00	0,00	0,00	0,00	0,00
TFPB	8 964 760,00	1,00	44,72	15,13	4 009 040,00	52,64
TFPNB	112 716,00	1,00	89,88	0,00	101 309,00	1,00
CFE	0,00	0,00	0,00	0,00	0,00	0,00
TOTAL	**9 077 476,00**	**1,00**			**4 110 349,00**	**50,74**