Département de Vaucluse
Arrondissement d'Avignon
Mairie de Morières-lès-Avignon

Code général des collectivités territoriales Articles L2121-21 et 2121-9

EXTRAIT
DU REGISTRE DES DÉLIBÉRATIONS DU CONSEIL MUNICIPAL

Projet délibération n° :2022-04-018 **Projet de budget primitif 2022 - Adoption**

Rapporteur : Jeanine FAVRE SECOND

Date de Convocation : 29 mars 2022 Date d'affichage : 07 avril 2022 ▪ Nombre de conseillers en exercice : **29** ▪ Nombre de présents : **24** ▪ Nombre de votants : **29**	**Séance du 05 avril 2022** A 18h30, le Conseil Municipal de Morières-les- Avignon, régulièrement convoqué, s'est réuni au nombre prescrit par la loi, dans le lieu habituel de ses séances, en session ordinaire du mois d'avril, sous la présidence de Monsieur Grégoire SOUQUE, Maire.

Étaient présents :

Grégoire SOUQUE, Éric DEVALQUENAIRE, Catherine PRAT, Sandrine IGNERSKI, Patrick DUVAL, Jeanine FAVRE SECOND, Franck JOUSSELIN, Marie-Paule FOURMENT, Pierre-Jean FAUCITANO, Stéphanie CASTRIGNANO, Nicolas CHASTEL, Jennifer HAMAIDE, Huguette SAINT JEAN, Renée THOMAS, Claudine BOISSEAU, Alain FIRMIN, Philippe REYNERO, Marie-Laure PERDIGUIER, Thomas DEVALQUENAIRE, Christèle PELISSIER, Gilles GIAIMO, Martine THEVENIN, Jean-Marc FOUIN, Raphaël GOTTSCHALK

Etaient absents excusés et représentés :

Estelle ROLLE est représenté (e) par Grégoire SOUQUE, Fabrice BAUDOIN est représenté (e) par Sandrine IGNERSKI, Michel CAMPERGUE est représenté (e) par Pierre-Jean FAUCITANO, Jade MORENAS est représenté (e) par Patrick DUVAL, Annick DUBOIS est représenté (e) par Jean-Marc FOUIN,

Étaient absents :

Secrétaire de séance : Nicolas CHASTEL

Le projet de Budget Primitif 2022 a été établi en tenant compte des orientations budgétaires présentées au conseil municipal lors de sa séance du 1er mars dernier.

L'équilibre de ce projet de budget s'établit comme suit :

SECTION DE FONCTIONNEMENT

DÉPENSES :

- Charges à caractère général (chapitre 011)	2 598 975,00
- Charges de personnel et frais assimilés (chapitre 012)	6 080 000,00
- Autres charges de gestion courante (chapitre 65)	1 056 542,00
- Charges financières (chapitre 66)	186 187,97
- Charges exceptionnelles (chapitre 67)	78 000,00
- Atténuations de produits (chapitre 014)	165 927,00
- Dépenses imprévues (chapitre 022)	115 644,47

	- Virement à la section d'investissement (chapitre 023)	1 021 090,00
	- Opé. D'ordre de transfert entre sections (chapitre 042)	301 000,00
	TOTAL	**11 603 366,44**
RECETTES :	- Excédent de fonctionnement reporté (chapitre 002)	1 313 032,44
	- Atténuations de charges (chapitre 013)	36 220,00
	- Produits des services et du Domaine (chapitre 70)	569 053,00
	- Impôts et taxes (chapitre 73)	7 464 277,00
	- Dotations et participations (chapitre 74)	1 671 536,00
	- Autres produits de gestion courante (chapitre 75)	149 800,00
	- Produits financiers (chapitre 76)	148,00
	- Produits exceptionnels (chapitre 77)	269 300,00
	- Opé. d'ordre de transfert entre sections (chapitre 042)	130 000,00
	TOTAL	**11 603 366,44**

SECTION D'INVESTISSEMENT

DÉPENSES :	- Déficit d'investissement reporté (chapitre 001)	171 351,03
	- Dotations, Fonds divers et Réserves (chapitre 10)	0,00
	- Emprunts et dettes assimilées (chapitre 16)	1 491 344,77
	(dont opé. de remboursement sur ligne de trésorerie)	*970 565,00*
	- Immobilisations incorporelles (chapitre 20)	31 000,00
	- Subventions d'équipement versées (chapitre 204)	8 800,00
	- Immobilisations corporelles (chapitre 21)	2 410 936,00
	- Immobilisations en cours (chapitre 23)	1 650 080,00
	- Restes à réaliser 2021	891 545,98
	- Dépenses imprévues (chapitre 020)	44 203,23
	- Opé. d'ordre de transfert entre sections (chapitre 040)	130 000,00
	- Opérations patrimoniales (chapitre 041)	70 000,00
	TOTAL	**6 899 261,01**
RECETTES :	-Produits des cessions d'immobilisations (chapitre 024)	139 800,00
	- Dotations, Fonds divers et réserves (chapitre 10)	1 848 258,01
	- Subventions d'investissement (chapitre 13)	534 740,00
	- Emprunts et dettes assimilées (chapitre 16)	2 812 565,00
	(dont opérations de tirage sur ligne de trésorerie)	*970 565,00*
	- Restes à réaliser 2021	121 808,00
	- Immobilisations en cours (chapitre 23)	50 000,00
	- Virement de la section de fonctionnement (chapitre 021)	1 021 090,00
	- Opé. d'ordre de transfert entre sections (chapitre 040)	301 000,00
	- Opérations patrimoniales (chapitre 041)	70 000,00
	TOTAL	**6 899 261,01**

Le projet de Budget Primitif 2022 comprend, une estimation des dotations de l'Etat.

Ouï l'exposé du rapporteur, le Conseil Municipal délibère et,

- **ADOPTE** le Budget Primitif 2022 de la commune de Morières-lès-Avignon.

VOTE DU CONSEIL MUNICIPAL :

POUR : 23
CONTRE : 6 (Annick DUBOIS, Christèle PELISSIER, Gilles GIAIMO, Martine THEVENIN, Jean-Marc FOUIN, Raphaël GOTTSCHALK),

Le 07/04/2022
Le Maire,

Grégoire SOUQUE

REPUBLIQUE FRANÇAISE

COMMUNE - MAIRIE DE MORIERES LES AVIGNON (1)

AGREGE AU BUDGET PRINCIPAL DE (2)

Numéro SIRET : 21840081000014

POSTE COMPTABLE :

M. 14

Budget primitif (projet de budget)

voté par nature

BUDGET : BUDGET VILLE (3)

ANNEE 2022

(1) Indiquer la nature juridique et le nom de la collectivité ou de l'établissement (commune, CCAS, EPCI, syndicat mixte, etc).
(2) A renseigner uniquement pour les budgets annexes.
(3) Indiquer le budget concerné : budget principal ou libellé du budget annexe.

Sommaire

I - Informations générales (6)

A - Informations statistiques, fiscales et financières 4
B - Modalités de vote du budget 5

II - Présentation générale du budget

A1 - Vue d'ensemble - Sections 6
A2 - Vue d'ensemble - Section de fonctionnement - Chapitres 7
A3 - Vue d'ensemble - Section d'investissement - Chapitres 9
B1 - Balance générale du budget - Dépenses 11
B2 - Balance générale du budget - Recettes 13

III - Vote du budget

A1 - Section de fonctionnement - Détail des dépenses 15
A2 - Section de fonctionnement - Détail des recettes 18
B1 - Section d'investissement - Détail des dépenses 20
B2 - Section d'investissement - Détail des recettes 22
B3 - Opérations d'équipement - Détail des chapitres et articles 24

IV - Annexes (7)

A - Eléments du bilan

A1 - Présentation croisée par fonction (1) 25
A1.1 - Présentation croisée par fonction - Détail fonctionnement Sans Objet
A1.2 - Présentation croisée par fonction - Détail investissement Sans Objet
A2.1 - Etat de la dette - Détail des crédits de trésorerie 29
A2.2 - Etat de la dette - Répartition par nature de dette 30
A2.3 - Etat de la dette - Répartition des emprunts par structure de taux 35
A2.4 - Etat de la dette - Typologie de la répartition de l'encours 37
A2.5 - Etat de la dette - Détail des opérations de couverture Sans Objet
A2.6 - Etat de la dette - Dette pour financer l'emprunt d'un autre organisme Sans Objet
A2.7 - Etat de la dette - Autres dettes Sans Objet
A3 - Méthodes utilisées pour les amortissements 38
A4 - Etat des provisions 39
A5 - Etalement des provisions 40
A6.1 - Equilibre des opérations financières - Dépenses 41
A6.2 - Equilibre des opérations financières - Recettes 42
A7.1.1 - Etats des dépenses et recettes des services d'eau et d'assainissement - Fonctionnement (2) 44
A7.1.2 - Etats des dépenses et recettes des services d'eau et d'assainissement - Investissement (2) 45
A7.2.1 - Etats de la répartition de la TEOM - Fonctionnement (3) Sans Objet
A7.2.2 - Etats de la répartition de la TEOM - Investissement (3) Sans Objet
A8 - Etat des charges transférées 46
A9 - Détail des opérations pour le compte de tiers Sans Objet

B - Engagements hors bilan

B1.1 - Etat des emprunts garantis par la commune ou l'établissement (4) 47
B1.2 - Calcul du ratio d'endettement relatif aux garanties d'emprunt 50
B1.3 - Etat des contrats de crédit-bail Sans Objet
B1.4 - Etat des contrats de partenariat public-privé Sans Objet
B1.5 - Etat des autres engagements donnés Sans Objet
B1.6 - Etat des engagements reçus Sans Objet
B1.7 - Subventions versées dans le cadre du vote du budget (5) 51
B2.1 - Etat des autorisations de programme et des crédits de paiement afférents Sans Objet
B2.2 - Etat des autorisations d'engagement et des crédits de paiement afférents Sans Objet
B3 - Emploi des recettes grevées d'une affectation spéciale Sans Objet

C - Autres éléments d'informations

C1 - Etat du personnel 52
C2 - Liste des organismes dans lesquels a été pris un engagement financier (4) 56
C3.1 - Liste des organismes de regroupement auxquels adhère la commune ou l'établissement 57
C3.2 - Liste des établissements publics créés Sans Objet
C3.3 - Liste des services individualisés dans un budget annexe Sans Objet
C3.4 - Liste des services assujettis à la TVA et non érigés en budget annexe Sans Objet

D - Décision en matière de taux de contributions directes - Arrêté et signatures

D1 - Décision en matière de taux de contributions directes 58

(1) Cette présentation est obligatoire pour les communes de 3 500 habitants et plus (art. L. 2312-3 du CGCT), les groupements comprenant au moins une commune de 3 500 habitants et plus (art. R. 5211-14 du CGCT) et leurs établissements publics. Elle n'a cependant pas à être produite par les services et activité unique érigés en établissement public ou budget annexe. Les autres communes et établissements peuvent les présenter de manière facultative.

(2) Cet état ne peut être produit que par les communes dont la population est inférieure à 500 habitants et qui gèrent les services de distribution de l'eau potable et d'assainissement sous forme de régie simple sans budget annexe (art. L. 2221-11 du CGCT).

(3) Cet état est obligatoirement produit par les communes et groupements de communes de 10 000 habitants et plus ayant institué la TEOM et assurant au moins la collecte des déchets ménagers (art. L. 2313-1 du CGCT).

(4) Ces états ne sont obligatoires que pour les communes de 3 500 habitants et plus (art. L. 2313-1 du CGCT), les groupements comprenant au moins une commune de 3 500 habitants et plus (art. L. 5211-36 du CGCT, art. L. 5711-1 du CGCT) et leurs établissements publics.

(5) Si la commune ou l'établissement décide d'attribuer des subventions dans le cadre du budget dans les conditions décrites à l'article L. 2311-7 du CGCT.

(6) Les associations syndicales autorisées doivent utiliser leur état particulier « *Informations générales* » annexé à l'arrêté n° NOR : INTB1267402A, relatif au cadre budgétaire et comptable applicable aux associations syndicales autorisées.

(7) Les associations syndicales autorisées remplissent et joignent uniquement les états qui les concernent au titre de l'exercice et au titre du détail des comptes de bilan.

Préciser, pour chaque annexe, si l'état est sans objet le cas échéant.

Code INSEE	MAIRIE DE MORIERES LES AVIGNON BUDGET VILLE	BP (projet de budget) 2022

I – INFORMATIONS GENERALES

INFORMATIONS STATISTIQUES, FISCALES ET FINANCIERES

I A

Informations statistiques	Valeurs
Population totale (colonne h du recensement INSEE) :	8916
Nombre de résidences secondaires (article R. 2313-1 *in fine*) :	27
Nom de l'EPCI à fiscalité propre auquel la commune adhère :	
COMMUNAUTE D AGGLOMERATION DU GRAND AVIGNON	

Potentiel fiscal et financier (1)		Valeurs par hab., (population DGF)	Moyennes nationales du potentiel financier par habitants de la strate
Fiscal	Financier		
7635165	8186237	938,03	1101,60

	Informations financières – ratios (2)	Valeurs	Moyennes nationales de la strate (3)
1	Dépenses réelles de fonctionnement/population	1153,12	926
2	Produit des impositions directes/population	635,36	507
3	Recettes réelles de fonctionnement/population	1139,56	1159
4	Dépenses d'équipement brut/population	559,93	309
5	Encours de dette/population	759,69	802
6	DGF/population	96,51	153
7	Dépenses de personnel/dépenses réelles de fonctionnement (2)	0	0
8	Dépenses de fonct. et remb. dette en capital/recettes réelles de fonct. (2)	0	0
9	Dépenses d'équipement brut/recettes réelles de fonctionnement (2)	0	
10	Encours de la dette/recettes réelles de fonctionnement (2)	0	0

Dans l'ensemble des tableaux, les cases grisées ne doivent pas être remplies.

(1) Il s'agit du potentiel fiscal et du potentiel financier définis à l'article L. 2334-4 du code général des collectivités territoriales qui figurent sur la fiche de répartition de la DGF de l'exercice N-1 établie sur la base des informations N-2 (transmise par les services préfectoraux).

(2) Les ratios 1 à 6 sont obligatoires pour les communes de 3 500 habitants et plus et leurs établissements publics administratifs ainsi que pour les EPCI dotés d'une fiscalité propre comprenant au moins une commune de 3 500 habitants et plus.

Les ratios 7 à 10 sont obligatoires pour les communes de 10 000 habitants et plus et leurs établissements publics administratifs ainsi que pour les EPCI dotés d'une fiscalité propre comprenant au moins une commune de 10 000 habitants et plus (cf. articles L. 2313-1, L. 2313-2, R. 2313-1, R. 2313-2 et R. 5211-15 du CGCT). Pour les caisses des écoles, les EPCI non dotés d'une fiscalité propre et les syndicats mixtes associant exclusivement des communes et des EPCI, il conviendra d'appliquer les ratios prévus respectivement par les articles R. 2313-7, R. 5211-15 et R. 5711-3 du CGCT.

(3) Il convient d'indiquer les moyennes de la catégorie de l'organisme en cause (commune, communauté urbaine, communauté d'agglomération, ...) et les sources d'où sont tirées les informations (statistiques de la direction générale des collectivités locales ou de la direction générale de la comptabilité publique). Il s'agit des moyennes de la dernière année connue.

I – INFORMATIONS GENERALES	I
MODALITES DE VOTE DU BUDGET	B

I – L'assemblée délibérante a voté le présent budget par nature :
- au niveau (1) du chapitre pour la section de fonctionnement,
- au niveau (1) du chapitre pour la section d'investissement.
  - sans (2) les chapitres « opérations d'équipement » de l'état III B 3.
  - sans (3) vote formel sur chacun des chapitres.

La liste des articles spécialisés sur lesquels l'ordonnateur ne peut procéder à des virements d'article à article est la suivante :

II – En l'absence de mention au paragraphe I ci-dessus, le budget est réputé voté par chapitre, et, en section d'investissement, sans chapitre de dépense « opération d'équipement ».

III – Les provisions sont (4) semi-budgétaires (pas d'inscriptions en recettes de la section d'investissement) .

IV – La comparaison avec le budget précédent (cf. colonne « Pour mémoire ») s'effectue par rapport à la colonne du budget (5) primitif de l'exercice précédent.

V – Le présent budget a été voté (6) avec reprise des résultats de l'exercice N-1 après le vote du compte administratif N-1.

(1) A compléter par « du chapitre » ou « de l'article ».
(2) Indiquer « avec » ou « sans » les chapitres opérations d'équipement.
(3) Indiquer « avec » ou « sans » vote formel.
(4) A compléter par un seul des deux choix suivants :
- semi-budgétaires (pas d'inscription en recette de la section d'investissement),
- budgétaires (délibération n° ..... du .....).

(5) Indiquer « primitif de l'exercice précédent » ou « cumulé de l'exercice précédent ».
(6) A compléter par un seul des trois choix suivants :
- sans reprise des résultats de l'exercice N-1,
- avec reprise des résultats de l'exercice N-1 après le vote du compte administratif N-1,
- avec reprise anticipée des résultats de l'exercice N-1.

II – PRESENTATION GENERALE DU BUDGET	II
VUE D'ENSEMBLE	A1

FONCTIONNEMENT

		DEPENSES DE LA SECTION DE FONCTIONNEMENT	RECETTES DE LA SECTION DE FONCTIONNEMENT
VOTE	CREDITS DE FONCTIONNEMENT VOTES AU TITRE DU PRESENT BUDGET (1)	11 603 366,44	10 290 334,00
	+	+	+
REPORTS	RESTES A REALISER (R.A.R) DE L'EXERCICE PRECEDENT (2)	0,00	0,00
REPORTS	002 RESULTAT DE FONCTIONNEMENT REPORTE (2)	(si déficit) 0,00	(si excédent) 1 313 032,44
	=	=	=
	TOTAL DE LA SECTION DE FONCTIONNEMENT (3)	11 603 366,44	11 603 366,44

INVESTISSEMENT

		DEPENSES DE LA SECTION D'INVESTISSEMENT	RECETTES DE LA SECTION D'INVESTISSEMENT
VOTE	CREDITS D'INVESTISSEMENT (1) VOTES AU TITRE DU PRESENT BUDGET (y compris le compte 1068)	5 836 364,00	6 777 453,01
	+	+	+
REPORTS	RESTES A REALISER (R.A.R) DE L'EXERCICE PRECEDENT (2)	891 545,98	121 808,00
REPORTS	001 SOLDE D'EXECUTION DE LA SECTION D'INVESTISSEMENT REPORTE (2)	(si solde négatif) 171 351,03	(si solde positif) 0,00
	=	=	=
	TOTAL DE LA SECTION D'INVESTISSEMENT (3)	6 899 261,01	6 899 261,01

TOTAL

TOTAL DU BUDGET (3)	18 502 627,45	18 502 627,45

(1) Au budget primitif, les crédits votés correspondent aux crédits votés lors de cette étape budgétaire. De même, pour les décisions modificatives et le budget supplémentaire, les crédits votés correspondent aux crédits votés lors de l'étape budgétaire sans sommation avec ceux antérieurement votés lors du même exercice.
(2) A servir uniquement en cas de reprise des résultats de l'exercice précédent, soit après le vote du compte administratif, soit en cas de reprise anticipée des résultats.
Les restes à réaliser de la section de fonctionnement correspondent en dépenses, aux dépenses engagées non mandatées et non rattachées telles qu'elles ressortent de la comptabilité des engagements et en recettes, aux recettes certaines n'ayant pas donné lieu à l'émission d'un titre et non rattachées (R. 2311-11 du CGCT).
Les restes à réaliser de la section d'investissement correspondent en dépenses, aux dépenses engagées non mandatées au 31/12 de l'exercice précédent telles qu'elles ressortent de la comptabilité des engagements et aux recettes certaines n'ayant pas donné lieu à l'émission d'un titre au 31/12 de l'exercice précédent (R. 2311-11 du CGCT).
(3) Total de la section de fonctionnement = RAR + résultat reporté + crédits de fonctionnement votés.
Total de la section d'investissement = RAR + solde d'exécution reporté + crédits d'investissement votés.
Total du budget = Total de la section de fonctionnement + Total de la section d'investissement.

II - PRESENTATION GENERALE DU BUDGET — II
SECTION DE FONCTIONNEMENT – CHAPITRES — A2

DEPENSES DE FONCTIONNEMENT

Chap.	Libellé	Pour mémoire budget précédent (1)	Restes à réaliser N-1 (2)	Propositions nouvelles	VOTE (3)	TOTAL (= RAR + vote)
011	Charges à caractère général	1 749 796,96	0,00	2 598 975,00	0,00	2 598 975,00
012	Charges de personnel, frais assimilés	4 929 565,90	0,00	6 080 000,00	0,00	6 080 000,00
014	Atténuations de produits	163 100,90	0,00	165 927,00	0,00	165 927,00
65	Autres charges de gestion courante	1 491 839,90	0,00	1 056 542,00	0,00	1 056 542,00
656	Frais fonctionnement des groupes d'élus	0,00	0,00	0,00	0,00	0,00
	Total des dépenses de gestion courante	**8 344 301,86**	**0,00**	**9 901 444,00**	**0,00**	**9 901 444,00**
66	Charges financières	181 334,00	0,00	186 187,97	0,00	186 187,97
67	Charges exceptionnelles	31 000,00	0,00	78 000,00	0,00	78 000,00
68	Dotations provisions semi-budgétaires (4)	0,00		0,00	0,00	0,00
022	Dépenses imprévues	75 000,00		115 644,47	0,00	115 644,47
	Total des dépenses réelles de fonctionnement	**8 631 635,86**	**0,00**	**10 281 276,44**	**0,00**	**10 281 276,44**
023	*Virement à la section d'investissement (5)*	*1 754 372,00*		*1 021 090,00*	*0,00*	*1 021 090,00*
042	*Opérat° ordre transfert entre sections (5)*	*290 094,00*		*301 000,00*	*0,00*	*301 000,00*
043	*Opérat° ordre intérieur de la section (5)*	*0,00*		*0,00*	*0,00*	*0,00*
	Total des dépenses d'ordre de fonctionnement	***2 044 466,00***		***1 322 090,00***	***0,00***	***1 322 090,00***
	TOTAL	**10 676 101,86**	**0,00**	**11 603 366,44**	**0,00**	**11 603 366,44**

+

D 002 RESULTAT REPORTE OU ANTICIPE (2)	**0,00**

=

TOTAL DES DEPENSES DE FONCTIONNEMENT CUMULEES	**11 603 366,44**

RECETTES DE FONCTIONNEMENT

Chap.	Libellé	Pour mémoire budget précédent (1)	Restes à réaliser N-1 (2)	Propositions nouvelles	VOTE (3)	TOTAL (= RAR + vote)
013	Atténuations de charges	10 220,00	0,00	36 220,00	0,00	36 220,00
70	Produits services, domaine et ventes div	485 882,00	0,00	569 053,00	0,00	569 053,00
73	Impôts et taxes	7 065 081,00	0,00	7 464 277,00	0,00	7 464 277,00
74	Dotations et participations	1 408 165,32	0,00	1 671 536,00	0,00	1 671 536,00
75	Autres produits de gestion courante	97 500,00	0,00	149 800,00	0,00	149 800,00
	Total des recettes de gestion courante	**9 066 848,32**	**0,00**	**9 890 886,00**	**0,00**	**9 890 886,00**
76	Produits financiers	155,00	0,00	148,00	0,00	148,00
77	Produits exceptionnels	46 900,00	0,00	269 300,00	0,00	269 300,00
78	Reprises provisions semi-budgétaires (4)	0,00		0,00	0,00	0,00
	Total des recettes réelles de fonctionnement	**9 113 903,32**	**0,00**	**10 160 334,00**	**0,00**	**10 160 334,00**
042	*Opérat° ordre transfert entre sections (5)*	*40 000,00*		*130 000,00*	*0,00*	*130 000,00*
043	*Opérat° ordre intérieur de la section (5)*	*0,00*		*0,00*	*0,00*	*0,00*
	Total des recettes d'ordre de fonctionnement	***40 000,00***		***130 000,00***	***0,00***	***130 000,00***
	TOTAL	**9 153 903,32**	**0,00**	**10 290 334,00**	**0,00**	**10 290 334,00**

+

R 002 RESULTAT REPORTE OU ANTICIPE (2)	**1 313 032,44**

=

TOTAL DES RECETTES DE FONCTIONNEMENT CUMULEES	**11 603 366,44**

Pour information :

AUTOFINANCEMENT PREVISIONNEL DÉGAGÉ AU PROFIT DE LA SECTION D'INVESTISSEMENT (6)	**1 192 090,00**

Il s'agit, pour un budget voté en équilibre, des ressources propres correspondant à l'excédent des recettes réelles de fonctionnement sur les dépenses réelles de fonctionnement. Il sert à financer le remboursement du capital de la dette et les nouveaux investissements de la commune ou de l'établissement.

(1) Cf. Modalités de vote I-B.

(2) Inscrire en cas de reprise des résultats de l'exercice précédent (après vote du compte administratif) ou si reprise anticipée des résultats.

(3) Le vote de l'organe délibérant porte uniquement sur les propositions nouvelles.

(4) Si la commune ou l'établissement applique le régime des provisions semi-budgétaires.

(5) DF 023 = RI 021 ; DI 040 = RF 042 ; RI 040 = DF 042 ; DI 041 = RI 041 ; DF 043 = RF 043.

(6) Solde de l'opération *DF 023 + DF 042 – RF 042* ou solde de l'opération *RI 021 + RI 040 – DI 040.*



II – PRESENTATION GENERALE DU BUDGET	II
SECTION D'INVESTISSEMENT – CHAPITRES	A3

DEPENSES D'INVESTISSEMENT

Chap.	Libellé	Pour mémoire budget précédent (1)	Restes à réaliser N-1 (2)	Propositions nouvelles	VOTE (3)	TOTAL (= RAR + vote)
010	Stocks (5)	0,00	0,00	0,00	0,00	0,00
20	Immobilisations incorporelles (sauf 204)	122 161,64	31 991,76	31 000,00	0,00	62 991,76
204	Subventions d'équipement versées	7 800,00	0,00	8 800,00	0,00	8 800,00
21	Immobilisations corporelles	1 693 031,15	866 478,22	2 410 936,00	0,00	3 217 414,22
22	Immobilisations reçues en affectation (6)	0,00	0,00	0,00	0,00	0,00
23	Immobilisations en cours	470 003,00	53 076,00	1 650 080,00	0,00	1 703 156,00
	Total des opérations d'équipement	0,00	0,00	0,00	0,00	0,00
	Total des dépenses d'équipement	**2 292 995,79**	**891 545,98**	**4 100 816,00**	**0,00**	**4 992 361,98**
10	Dotations, fonds divers et réserves	0,00	0,00	0,00	0,00	0,00
13	Subventions d'investissement	0,00	0,00	0,00	0,00	0,00
16	Emprunts et dettes assimilées	1 500 180,28	0,00	1 491 344,77	0,00	1 491 344,77
18	Compte de liaison : affectat° (BA,régie) (7)	0,00	0,00	0,00	0,00	0,00
26	Participat° et créances rattachées	0,00	0,00	0,00	0,00	0,00
27	Autres immobilisations financières	0,00	0,00	0,00	0,00	0,00
020	Dépenses imprévues	0,00		44 203,23	0,00	44 203,23
	Total des dépenses financières	**1 500 180,28**	**0,00**	**1 535 548,00**	**0,00**	**1 535 548,00**
45...	**Total des opé. pour compte de tiers (8)**	**0,00**	**0,00**	**0,00**	**0,00**	**0,00**
Total des dépenses réelles d'investissement		**3 793 176,07**	**891 545,98**	**5 636 364,00**	**0,00**	**6 527 909,98**
040	*Opérat° ordre transfert entre sections (4)*	*40 000,00*		*130 000,00*	*0,00*	*130 000,00*
041	*Opérations patrimoniales (4)*	*0,00*		*70 000,00*	*0,00*	*70 000,00*
	Total des dépenses d'ordre d'investissement	***40 000,00***		***200 000,00***	***0,00***	***200 000,00***
	TOTAL	**3 833 176,07**	**891 545,98**	**5 836 364,00**	**0,00**	**6 727 909,98**

+

D 001 SOLDE D'EXECUTION NEGATIF REPORTE OU ANTICIPE (2)	171 351,03

=

TOTAL DES DEPENSES D'INVESTISSEMENT CUMULEES	6 899 261,01

RECETTES D'INVESTISSEMENT

Chap.	Libellé	Pour mémoire budget précédent (1)	Restes à réaliser N-1 (2)	Propositions nouvelles	VOTE (3)	TOTAL (= RAR + vote)
010	Stocks (5)	0,00	0,00	0,00	0,00	0,00
13	Subventions d'investissement (hors 138)	176 978,00	121 808,00	534 740,00	0,00	656 548,00
16	Emprunts et dettes assimilées (hors165)	1 021 561,00	0,00	2 812 565,00	0,00	2 812 565,00
20	Immobilisations incorporelles (sauf 204)	0,00	0,00	0,00	0,00	0,00
204	Subventions d'équipement versées	0,00	0,00	0,00	0,00	0,00
21	Immobilisations corporelles	0,00	0,00	0,00	0,00	0,00
22	Immobilisations reçues en affectation (6)	0,00	0,00	0,00	0,00	0,00
23	Immobilisations en cours	20 000,00	0,00	50 000,00	0,00	50 000,00
	Total des recettes d'équipement	**1 218 539,00**	**121 808,00**	**3 397 305,00**	**0,00**	**3 519 113,00**
10	Dotations, fonds divers et réserves (hors 1068)	385 511,00	0,00	907 169,00	0,00	907 169,00
1068	Excédents de fonctionnement capitalisés (9)	178 317,84	0,00	941 089,01	0,00	941 089,01
138	Autres subvent° invest. non transf.	0,00	0,00	0,00	0,00	0,00
165	Dépôts et cautionnements reçus	2 000,00	0,00	0,00	0,00	0,00
18	Compte de liaison : affectat° (BA,régie) (7)	0,00	0,00	0,00	0,00	0,00
26	Participat° et créances rattachées	0,00	0,00	0,00	0,00	0,00
27	Autres immobilisations financières	0,00	0,00	0,00	0,00	0,00
024	Produits des cessions d'immobilisations	144 000,00	0,00	139 800,00	0,00	139 800,00
	Total des recettes financières	**709 828,84**	**0,00**	**1 988 058,01**	**0,00**	**1 988 058,01**
45...	**Total des opé. pour le compte de tiers (8)**	**0,00**	**0,00**	**0,00**	**0,00**	**0,00**
Total des recettes réelles d'investissement		**1 928 367,84**	**121 808,00**	**5 385 363,01**	**0,00**	**5 507 171,01**
021	*Virement de la sect° de fonctionnement (4)*	*1 754 372,00*		*1 021 090,00*	*0,00*	*1 021 090,00*
040	*Opérat° ordre transfert entre sections (4)*	*290 094,00*		*301 000,00*	*0,00*	*301 000,00*
041	*Opérations patrimoniales (4)*	*0,00*		*70 000,00*	*0,00*	*70 000,00*
Total des recettes d'ordre d'investissement		***2 044 466,00***		***1 392 090,00***	***0,00***	***1 392 090,00***

Chap.	Libellé	Pour mémoire budget précédent (1)	Restes à réaliser N-1 (2)	Propositions nouvelles	VOTE (3)	TOTAL (= RAR + vote)
TOTAL		3 972 833,84	121 808,00	6 777 453,01	0,00	6 899 261,01
						+
	R 001 SOLDE D'EXECUTION POSITIF REPORTE OU ANTICIPE (2)					0,00
						=
	TOTAL DES RECETTES D'INVESTISSEMENT CUMULEES					6 899 261,01

Pour information :

AUTOFINANCEMENT PREVISIONNEL DÉGAGÉ PAR LA SECTION DE FONCTIONNEMENT (10)	1 192 090,00

Il s'agit, pour un budget voté en équilibre, des ressources propres correspondant à l'excédent des recettes réelles de fonctionnement sur les dépenses réelles de fonctionnement. Il sert à financer le remboursement du capital de la dette et les nouveaux investissements de la commune ou de l'établissement.

(1) Cf. Modalités de vote I-B.

(2) Inscrire en cas de reprise des résultats de l'exercice précédent (après vote du compte administratif) ou si reprise anticipée des résultats.

(3) Le vote de l'organe délibérant porte uniquement sur les propositions nouvelles.

(4) DF 023 = RI 021 ; DI 040 = RF 042 ; RI 040 = DF 042 ; DI 041 = RI 041 ; DF 043 = RF 043.

(5) A servir uniquement dans le cadre d'un suivi des stocks selon la méthode de l'inventaire permanent simplifié autorisée pour les seules opérations d'aménagements (lotissement, ZAC,..) par ailleurs retracées dans le cadre de budgets annexes.

(6) En dépenses, le chapitre 22 retrace les travaux d'investissement réalisés sur les biens reçus en affectation. En recette, il retrace, le cas échéant, l'annulation de tels travaux effectués sur un exercice antérieur.

(7) A servir uniquement lorsque la commune ou l'établissement effectue une dotation initiale en espèces au profit d'un service public non personnalisé qu'elle ou qu'il crée.

(8) Seul le total des opérations pour compte de tiers figure sur cet état (voir le détail Annexe IV A9).

(9) Le compte 1068 n'est pas un chapitre mais un article du chapitre 10.

(10) Solde de l'opération *DF 023 + DF 042 – RF 042* ou solde de l'opération *RI 021+ RI 040 – DI 040*.

II – PRESENTATION GENERALE DU BUDGET — II

BALANCE GENERALE DU BUDGET — B1

1 – DEPENSES (du présent budget + restes à réaliser)

	FONCTIONNEMENT	Opérations réelles (1)	Opérations d'ordre (2)	TOTAL
011	Charges à caractère général	2 598 975,00		2 598 975,00
012	Charges de personnel, frais assimilés	6 080 000,00		6 080 000,00
014	Atténuations de produits	165 927,00		165 927,00
60	*Achats et variation des stocks (3)*		*0,00*	0,00
65	Autres charges de gestion courante	1 056 542,00		1 056 542,00
656	Frais fonctionnement des groupes d'élus (4)	0,00		0,00
66	Charges financières	186 187,97	*0,00*	186 187,97
67	Charges exceptionnelles	78 000,00	*0,00*	78 000,00
68	Dot. aux amortissements et provisions	0,00	*301 000,00*	301 000,00
71	*Production stockée (ou déstockage) (3)*		*0,00*	0,00
022	Dépenses imprévues	115 644,47		115 644,47
023	*Virement à la section d'investissement*		*1 021 090,00*	1 021 090,00
Dépenses de fonctionnement – Total		**10 281 276,44**	***1 322 090,00***	**11 603 366,44**

+

D 002 RESULTAT REPORTE OU ANTICIPE	**0,00**

=

TOTAL DES DEPENSES DE FONCTIONNEMENT CUMULEES	**11 603 366,44**

	INVESTISSEMENT	Opérations réelles (1)	Opérations d'ordre (2)	TOTAL
10	Dotations, fonds divers et réserves	0,00	*0,00*	0,00
13	Subventions d'investissement	0,00	*0,00*	0,00
15	*Provisions pour risques et charges (5)*		*0,00*	0,00
16	Emprunts et dettes assimilées (sauf 1688 non budgétaire)	1 491 344,77	*0,00*	1 491 344,77
18	Compte de liaison : affectat° (BA,régie)	(8) 0,00		0,00
	Total des opérations d'équipement	0,00		0,00
198	*Neutral. amort. subv. équip. versées*		*0,00*	*0,00*
20	Immobilisations incorporelles(sauf 204) (6)	62 991,76	*0,00*	62 991,76
204	Subventions d'équipement versées	8 800,00	*0,00*	8 800,00
21	Immobilisations corporelles (6)	3 217 414,22	*40 000,00*	3 257 414,22
22	Immobilisations reçues en affectation (6)	(9) 0,00	*0,00*	0,00
23	Immobilisations en cours (6)	1 703 156,00	*70 000,00*	1 773 156,00
26	Participations et créances rattachées	0,00	*0,00*	0,00
27	Autres immobilisations financières	0,00	*0,00*	0,00
28	*Amortissement des immobilisations (reprises)*		*0,00*	0,00
29	*Prov. pour dépréciat° immobilisations (5)*		*0,00*	0,00
39	*Prov. dépréciat° des stocks et en-cours (5)*		*0,00*	0,00
45...	Total des opérations pour compte de tiers (7)	0,00	*0,00*	0,00
481	*Charges à rép. sur plusieurs exercices*		*90 000,00*	90 000,00
49	*Prov. dépréc. comptes de tiers (5)*		*0,00*	0,00
59	*Prov. dépréc. comptes financiers (5)*		*0,00*	0,00
3...	Stocks	0,00	*0,00*	0,00
020	Dépenses imprévues	44 203,23		44 203,23
Dépenses d'investissement – Total		**6 527 909,98**	***200 000,00***	**6 727 909,98**

+

D 001 SOLDE D'EXECUTION NEGATIF REPORTE OU ANTICIPE	**171 351,03**

=

TOTAL DES DEPENSES D'INVESTISSEMENT CUMULEES	**6 899 261,01**

(1) Y compris les opérations relatives au rattachement des charges et des produits et les opérations d'ordre semi-budgétaires.
(2) Voir liste des opérations d'ordre.
(3) Permet de retracer des opérations particulières telles que les opérations de stocks liées à la tenue d'un inventaire permanent simplifié.
(4) Communes, communautés d'agglomération et communautés urbaines de plus de 100 000 habitants.
(5) Si la commune ou l'établissement applique le régime des provisions budgétaires.
(6) Hors chapitres « opérations d'équipement ».
(7) Seul le total des opérations pour compte de tiers figure sur cet état (voir le détail Annexe IV A9).
(8) A servir uniquement lorsque la commune ou l'établissement effectue une dotation initiale en espèces au profit d'un service public non personnalisé qu'elle ou qu'il crée.
(9) En dépenses, le chapitre 22 retrace les travaux d'investissement réalisés sur les biens reçus en affectation. En recette, il retrace, le cas échéant, l'annulation de tels travaux effectués sur un exercice antérieur.

II – PRESENTATION GENERALE DU BUDGET — II

BALANCE GENERALE DU BUDGET — B2

2 – RECETTES (du présent budget + restes à réaliser)

	FONCTIONNEMENT	Opérations réelles (1)	Opérations d'ordre (2)	TOTAL
013	Atténuations de charges	36 220,00		36 220,00
60	*Achats et variation des stocks (3)*		*0,00*	0,00
70	Produits services, domaine et ventes div	569 053,00		569 053,00
71	*Production stockée (ou déstockage)*		*0,00*	0,00
72	*Production immobilisée*		*40 000,00*	40 000,00
73	Impôts et taxes	7 464 277,00		7 464 277,00
74	Dotations et participations	1 671 536,00		1 671 536,00
75	Autres produits de gestion courante	149 800,00	*0,00*	149 800,00
76	Produits financiers	148,00	*0,00*	148,00
77	Produits exceptionnels	269 300,00	*0,00*	269 300,00
78	Reprise sur amortissements et provisions	0,00	*0,00*	0,00
79	*Transferts de charges*		*90 000,00*	90 000,00
	Recettes de fonctionnement – Total	**10 160 334,00**	***130 000,00***	**10 290 334,00**

+

R 002 RESULTAT REPORTE OU ANTICIPE	**1 313 032,44**

=

TOTAL DES RECETTES DE FONCTIONNEMENT CUMULEES	**11 603 366,44**

	INVESTISSEMENT	Opérations réelles (1)	Opérations d'ordre (2)	TOTAL
10	Dotations, fonds divers et réserves (sauf 1068)	907 169,00	*0,00*	907 169,00
13	Subventions d'investissement	656 548,00	*0,00*	656 548,00
15	*Provisions pour risques et charges (4)*		*0,00*	0,00
16	Emprunts et dettes assimilées (sauf 1688 non budgétaires)	2 812 565,00	*0,00*	2 812 565,00
18	Compte de liaison : affectat° (BA,régie)	(6) 0,00		0,00
20	Immobilisations incorporelles (sauf 204)	0,00	*70 000,00*	70 000,00
204	Subventions d'équipement versées	0,00	*0,00*	0,00
21	Immobilisations corporelles	0,00	*0,00*	0,00
22	Immobilisations reçues en affectation	(7) 0,00	*0,00*	0,00
23	Immobilisations en cours	50 000,00	*0,00*	50 000,00
26	Participations et créances rattachées	0,00	*0,00*	0,00
27	Autres immobilisations financières	0,00	*0,00*	0,00
28	*Amortissement des immobilisations*		*252 100,00*	252 100,00
29	*Prov. pour dépréciat° immobilisations (4)*		*0,00*	0,00
39	*Prov. dépréciat° des stocks et en-cours (4)*		*0,00*	0,00
45...	Opérations pour compte de tiers (5)	0,00	*0,00*	0,00
481	*Charges à rép. sur plusieurs exercices*		*48 900,00*	48 900,00
49	*Prov. dépréc. comptes de tiers (4)*		*0,00*	0,00
59	*Prov. dépréc. comptes financiers (4)*		*0,00*	0,00
3...	Stocks	0,00	*0,00*	0,00
021	*Virement de la sect° de fonctionnement*		*1 021 090,00*	1 021 090,00
024	Produits des cessions d'immobilisations	139 800,00		139 800,00
	Recettes d'investissement – Total	**4 566 082,00**	***1 392 090,00***	**5 958 172,00**

+

R 001 SOLDE D'EXECUTION POSITIF REPORTE OU ANTICIPE	**0,00**

+

AFFECTATION AU COMPTE 1068	**941 089,01**

=

TOTAL DES RECETTES D'INVESTISSEMENT CUMULEES	**6 899 261,01**

(1) Y compris les opérations relatives au rattachement des charges et des produits et les opérations d'ordre semi-budgétaires.

(2) Voir liste des opérations d'ordre.

(3) Permet de retracer des opérations particulières telles que les opérations de stocks liées à la tenue d'un inventaire permanent simplifié.

(4) Si la commune ou l'établissement applique le régime des provisions budgétaires.

(5) Seul le total des opérations pour compte de tiers figure sur cet état (voir le détail Annexe IV A9).

(6) A servir uniquement lorsque la commune ou l'établissement effectue une dotation initiale en espèces au profit d'un service public non personnalisé qu'elle ou qu'il crée.

(7) En dépenses, le chapitre 22 retrace les travaux d'investissement réalisés sur les biens reçus en affectation. En recette, il retrace, le cas échéant, l'annulation de tels travaux effectués sur un exercice antérieur.



III – VOTE DU BUDGET	III
SECTION DE FONCTIONNEMENT – DETAIL DES DEPENSES	A1

Chap / art (1)	Libellé (1)	Pour mémoire budget précédent (2)	Propositions nouvelles (3)	Vote (4)
011	**Charges à caractère général**	**1 749 796,96**	**2 598 975,00**	**0,00**
6042	Achats prestat° services (hors terrains)	0,00	0,00	0,00
60611	Eau et assainissement	41 000,00	41 000,00	0,00
60612	Energie - Electricité	202 746,26	250 000,00	0,00
60618	Autres fournitures non stockables	75 000,00	75 000,00	0,00
60621	Combustibles	1 000,00	0,00	0,00
60622	Carburants	32 750,00	45 170,00	0,00
60623	Alimentation	153 750,00	170 900,00	0,00
60631	Fournitures d'entretien	37 150,00	37 000,00	0,00
60632	Fournitures de petit équipement	106 367,00	113 110,00	0,00
60633	Fournitures de voirie	17 000,00	20 000,00	0,00
60636	Vêtements de travail	12 746,00	9 600,00	0,00
6064	Fournitures administratives	7 350,00	14 000,00	0,00
6067	Fournitures scolaires	44 000,00	39 000,00	0,00
6068	Autres matières et fournitures	3 500,00	23 050,00	0,00
611	Contrats de prestations de services	61 600,00	342 060,00	0,00
6132	Locations immobilières	1 200,00	200,00	0,00
6135	Locations mobilières	50 100,00	110 900,00	0,00
61521	Entretien terrains	45 000,00	45 000,00	0,00
615221	Entretien, réparations bâtiments publics	73 500,00	65 000,00	0,00
615228	Entretien, réparations autres bâtiments	0,00	6 000,00	0,00
615231	Entretien, réparations voiries	60 000,00	101 000,00	0,00
615232	Entretien, réparations réseaux	1 000,00	25 000,00	0,00
61524	Entretien bois et forêts	6 500,00	0,00	0,00
61551	Entretien matériel roulant	23 210,00	31 360,00	0,00
61558	Entretien autres biens mobiliers	54 400,00	38 350,00	0,00
6156	Maintenance	167 478,00	230 505,00	0,00
6161	Multirisques	19 000,00	21 200,00	0,00
6162	Assur. obligatoire dommage-construction	1 100,00	6 000,00	0,00
6168	Autres primes d'assurance	58 000,00	52 000,00	0,00
617	Etudes et recherches	8 700,00	12 000,00	0,00
6182	Documentation générale et technique	7 790,00	11 380,00	0,00
6184	Versements à des organismes de formation	55 500,00	53 430,00	0,00
6185	Frais de colloques et de séminaires	0,00	2 000,00	0,00
6188	Autres frais divers	21 600,00	86 960,00	0,00
6225	Indemnités aux comptable et régisseurs	500,00	0,00	0,00
6226	Honoraires	26 800,00	39 800,00	0,00
6227	Frais d'actes et de contentieux	6 000,00	1 500,00	0,00
6228	Divers	30 400,00	45 170,00	0,00
6231	Annonces et insertions	10 300,00	5 500,00	0,00
6232	Fêtes et cérémonies	63 050,00	163 020,00	0,00
6236	Catalogues et imprimés	26 550,00	38 500,00	0,00
6237	Publications	0,00	0,00	0,00
6238	Divers	2 400,00	0,00	0,00
6247	Transports collectifs	18 000,00	25 700,00	0,00
6251	Voyages et déplacements	3 600,00	0,00	0,00
6256	Missions	1 500,00	9 000,00	0,00
6257	Réceptions	0,00	0,00	0,00
6261	Frais d'affranchissement	16 679,70	24 500,00	0,00
6262	Frais de télécommunications	36 000,00	48 000,00	0,00
627	Services bancaires et assimilés	980,00	1 200,00	0,00
6281	Concours divers (cotisations)	6 700,00	7 100,00	0,00
6282	Frais de gardiennage (églises, forêts, .	20 000,00	32 000,00	0,00
6283	Frais de nettoyage des locaux	1 800,00	9 000,00	0,00
62875	Remb. frais aux communes membres du GFP	1 000,00	700,00	0,00
62876	Remb. frais à un GFP de rattachement	2 000,00	21 000,00	0,00
62878	Remb. frais à d'autres organismes	0,00	15 000,00	0,00
6288	Autres services extérieurs	16 500,00	24 610,00	0,00
63512	Taxes foncières	9 000,00	9 500,00	0,00
012	**Charges de personnel, frais assimilés**	**4 939 565,00**	**6 080 000,00**	**0,00**
6218	Autre personnel extérieur	35 670,00	12 920,00	0,00
6331	Versement mobilité	55 000,00	57 285,00	0,00
6332	Cotisations versées au F.N.A.L.	15 000,00	17 864,00	0,00
6336	Cotisations CNFPT et CDGFPT	29 000,00	44 153,00	0,00
6338	Autres impôts, taxes sur rémunérations	8 500,00	8 593,00	0,00
64111	Rémunération principale titulaires	2 409 000,00	3 110 045,00	0,00
64112	NBI, SFT, indemnité résidence	35 000,00	50 265,00	0,00
64118	Autres indemnités titulaires	520 000,00	515 718,00	0,00
64131	Rémunérations non tit.	453 817,00	830 458,00	0,00

Chap / art (1)	Libellé (1)	Pour mémoire budget précédent (2)	Propositions nouvelles (3)	Vote (4)
64138	Autres indemnités non tit.	550,00	0,00	0,00
64168	Autres emplois d'insertion	39 460,00	118 000,00	0,00
64171	Apprentis - rémunérations	0,00	8 000,00	0,00
6451	Cotisations à l'U.R.S.S.A.F.	510 000,00	269 744,00	0,00
6453	Cotisations aux caisses de retraites	750 000,00	955 829,00	0,00
6454	Cotisations aux A.S.S.E.D.I.C.	20 000,00	31 499,00	0,00
6456	Versement au F.N.C. supplément familial	14 399,00	13 000,00	0,00
64731	Allocations chômage versées directement	0,00	0,00	0,00
6475	Médecine du travail, pharmacie	35 648,00	28 500,00	0,00
6478	Autres charges sociales diverses	2 000,00	8 127,00	0,00
6488	Autres charges	6 525,00	0,00	0,00
014	**Atténuations de produits**	**193 108,00**	**165 927,00**	**0,00**
739115	Prélèvt au titre de l'article 55 loi SRU	88 000,00	88 813,00	0,00
7391171	Dégrèvement taxe FNB jeunes agriculteurs	3 000,00	3 000,00	0,00
7391172	Dégrèvt taxe habitat° sur logements vaca	6 000,00	8 014,00	0,00
739118	Autres reversements de fiscalité	11 100,00	11 100,00	0,00
739223	Fonds péréquation ress. com. et intercom	55 000,00	55 000,00	0,00
65	**Autres charges de gestion courante**	**1 491 839,90**	**1 056 542,00**	**0,00**
6531	Indemnités	110 000,00	110 000,00	0,00
6532	Frais de mission	500,00	500,00	0,00
6533	Cotisations de retraite	11 000,00	12 000,00	0,00
6534	Cotis. de sécurité sociale - part patron	0,00	6 500,00	0,00
6535	Formation	10 000,00	10 000,00	0,00
6541	Créances admises en non-valeur	5 000,00	5 000,00	0,00
6553	Service d'incendie	304 666,00	309 708,00	0,00
65548	Autres contributions	69 000,00	43 100,00	0,00
6558	Autres contributions obligatoires	6 330,00	6 100,00	0,00
657348	Subv. fonct. Autres communes	0,00	0,00	0,00
657362	Subv. fonct. CCAS	768 625,90	358 000,00	0,00
6574	Subv. fonct. Associat°, personnes privée	202 718,00	191 634,00	0,00
65888	Autres	4 000,00	4 000,00	0,00
656	**Frais fonctionnement des groupes d'élus**	**0,00**	**0,00**	**0,00**
TOTAL = DEPENSES DE GESTION DES SERVICES (a) = (011 + 012 + 014 + 65 + 656)		**8 344 301,86**	**9 901 444,00**	**0,00**
66	**Charges financières (b)**	**181 334,00**	**186 187,97**	**0,00**
66111	Intérêts réglés à l'échéance	182 382,56	187 200,00	0,00
66112	Intérêts - Rattachement des ICNE	-3 549,35	-3 512,03	0,00
6688	Autres	2 500,79	2 500,00	0,00
67	**Charges exceptionnelles (c)**	**31 000,00**	**78 000,00**	**0,00**
6714	Bourses et prix	0,00	0,00	0,00
6718	Autres charges exceptionnelles gestion	3 000,00	50 000,00	0,00
673	Titres annulés (sur exercices antérieurs	27 000,00	27 000,00	0,00
678	Autres charges exceptionnelles	1 000,00	1 000,00	0,00
68	**Dotations provisions semi-budgétaires (d) (6)**	**0,00**	**0,00**	**0,00**
022	**Dépenses imprévues (e)**	**75 000,00**	**115 644,47**	**0,00**
TOTAL DES DEPENSES REELLES = a + b + c + d + e		**8 631 635,86**	**10 281 276,44**	**0,00**
023	***Virement à la section d'investissement***	***1 754 372,00***	***1 021 090,00***	***0,00***
042	***Opérat° ordre transfert entre sections (7) (8) (9)***	***290 094,00***	***301 000,00***	***0,00***
675	*Valeurs comptables immobilisations cédée*	*0,00*	*0,00*	*0,00*
6761	*Différences sur réalisations (positives)*	*0,00*	*0,00*	*0,00*
6811	*Dot. amort. et prov. Immos incorporelles*	*247 194,00*	*252 100,00*	*0,00*
6812	*Dot. amort. et prov. Charges à répartir*	*38 400,00*	*48 900,00*	*0,00*
6815	*Dot. prov. pour risques fonct. courant*	*4 500,00*	*0,00*	*0,00*
TOTAL DES PRELEVEMENTS AU PROFIT DE LA SECTION D'INVESTISSEMENT		***2 044 466,00***	***1 322 090,00***	***0,00***
043	***Opérat° ordre intérieur de la section (10)***	***0,00***	***0,00***	***0,00***
TOTAL DES DEPENSES D'ORDRE		***2 044 466,00***	***1 322 090,00***	***0,00***
TOTAL DES DEPENSES DE FONCTIONNEMENT DE L'EXERCICE (= Total des opérations réelles et d'ordre)		**10 676 101,86**	**11 603 366,44**	**0,00**

+

RESTES A REALISER N-1 (11)	**0,00**

+

D 002 RESULTAT REPORTE OU ANTICIPE (11)	**0,00**

=

TOTAL DES DEPENSES DE FONCTIONNEMENT CUMULEES	**11 603 366,44**

Détail du calcul des ICNE au compte 66112 (5)

Montant des ICNE de l'exercice	41 689,75
Montant des ICNE de l'exercice N-1	45 201,78
= Différence ICNE N – ICNE N-1	-3 512,03

(1) Détailler les chapitres budgétaires par article conformément au plan de comptes appliqué par la commune ou l'établissement.
(2) Cf. Modalités de vote I-B.
(3) Hors restes à réaliser.
(4) Le vote de l'organe délibérant porte uniquement sur les propositions nouvelles.
(5) Si le mandatement des ICNE de l'exercice est inférieur au montant de l'exercice N-1, le montant du compte 66112 sera négatif.
(6) Si la commune ou l'établissement applique le régime des provisions semi-budgétaires.
(7) Cf. définitions du chapitre des opérations d'ordre, *DF 042 = RI 040.*
(8) Aucune prévision budgétaire ne doit figurer aux articles 675 et 676 (cf. chapitre 024 « produit des cessions d'immobilisation »).
(9) Le compte 6815 peut figurer dans le détail du chapitre 042 si la commune ou l'établissement applique le régime des provisions budgétaires.
(10) Chapitre destiné à retracer les opérations particulières telles que les opérations de stocks ou liées à la tenue d'un inventaire permanent simplifié.
(11) Inscrire en cas de reprise des résultats de l'exercice précédent (après vote du compte administratif ou si reprise anticipée des résultats).

III – VOTE DU BUDGET — III

SECTION DE FONCTIONNEMENT – DETAIL DES RECETTES — A2

Chap / art(1)	Libellé (1)	Pour mémoire budget précédent (2)	Propositions nouvelles (3)	Vote (4)
013	**Atténuations de charges**	**10 220,00**	**36 220,00**	**0,00**
6419	Remboursements rémunérations personnel	10 000,00	36 000,00	0,00
6459	Rembourst charges SS et prévoyance	220,00	220,00	0,00
70	**Produits services, domaine et ventes div**	**485 882,00**	**569 063,00**	**0,00**
70311	Concessions cimetières (produit net)	43 000,00	20 000,00	0,00
70312	Redevances funéraires	10 000,00	7 000,00	0,00
70323	Redev. occupat° domaine public communal	22 000,00	22 000,00	0,00
70388	Autres redevances et recettes diverses	33 653,00	33 653,00	0,00
70632	Redevances services à caractère loisir	62 000,00	93 100,00	0,00
7066	Redevances services à caractère social	0,00	97 800,00	0,00
7067	Redev. services périscolaires et enseign	250 000,00	246 000,00	0,00
70688	Autres prestations de services	500,00	5 000,00	0,00
70841	Mise à dispo personnel B.A. , régies	27 429,00	30 000,00	0,00
70873	Remb. frais par les C.C.A.S.	46 300,00	14 500,00	0,00
73	**Impôts et taxes**	**7 065 081,00**	**7 464 277,00**	**0,00**
73111	Impôts directs locaux	5 304 346,00	5 664 889,00	0,00
7318	Autres impôts locaux ou assimilés	0,00	0,00	0,00
73211	Attribution de compensation	1 258 606,00	1 258 608,00	0,00
73223	Fonds péréquation ress. com. et intercom	183 000,00	195 130,00	0,00
7336	Droits de place	4 000,00	12 000,00	0,00
7368	Taxes locales sur la publicité extérieur	35 129,00	33 650,00	0,00
7381	Taxes additionnelles droits de mutation	280 000,00	300 000,00	0,00
74	**Dotations et participations**	**1 408 165,32**	**1 671 536,00**	**0,00**
7411	Dotation forfaitaire	596 951,94	620 000,00	0,00
74121	Dotation de solidarité rurale	120 277,38	121 245,00	0,00
74127	Dotation nationale de péréquation	108 356,00	119 267,00	0,00
744	FCTVA	19 900,00	24 000,00	0,00
74718	Autres participations Etat	30 000,00	129 000,00	0,00
7473	Participat° Départements	10 000,00	5 000,00	0,00
74748	Participat° Autres communes	10 000,00	10 000,00	0,00
7478	Participat° Autres organismes	280 000,00	586 500,00	0,00
7482	Compens. perte taxe add. droits mutation	550,00	115,00	0,00
74834	Etat - Compens. exonérat° taxes foncière	25 000,00	41 586,00	0,00
74835	Etat - Compens. exonérat° taxe habitat°	195 000,00	0,00	0,00
748388	Autres	0,00	6 243,00	0,00
7485	Dotation pour les titres sécurisés	12 130,00	8 580,00	0,00
75	**Autres produits de gestion courante**	**97 500,00**	**149 800,00**	**0,00**
752	Revenus des immeubles	95 000,00	122 000,00	0,00
7588	Autres produits div. de gestion courante	2 500,00	27 800,00	0,00
	TOTAL = RECETTES DE GESTION DES SERVICES (a) = 70 + 73 + 74 + 75 + 013	**9 066 848,32**	**9 890 886,00**	**0,00**
76	**Produits financiers (b)**	**155,00**	**148,00**	**0,00**
761	Produits de participations	144,00	144,00	0,00
7688	Autres	11,00	4,00	0,00
77	**Produits exceptionnels (c)**	**46 900,00**	**269 300,00**	**0,00**
7713	Libéralités reçues	0,00	7 000,00	0,00
7714	Recouvrt créances admises en non valeur	100,00	100,00	0,00
7718	Autres produits except. opérat° gestion	6 600,00	20 000,00	0,00
773	Mandats annulés (exercices antérieurs)	200,00	200,00	0,00
775	Produits des cessions d'immobilisations	0,00	0,00	0,00
7788	Produits exceptionnels divers	40 000,00	242 000,00	0,00
78	**Reprises provisions semi-budgétaires (d) (5)**	**0,00**	**0,00**	**0,00**
	TOTAL DES RECETTES REELLES = a+b+c+d	**9 113 903,32**	**10 160 334,00**	**0,00**
042	***Opérat° ordre transfert entre sections (6) (7) (8)***	***40 000,00***	***130 000,00***	***0,00***
722	*Immobilisations corporelles*	*40 000,00*	*40 000,00*	*0,00*
7761	*Diff / réal (+) transférées en invest.*	*0,00*	*0,00*	*0,00*
797	*Transferts charges exceptionnelles*	*0,00*	*90 000,00*	*0,00*
043	***Opérat° ordre intérieur de la section (9)***	***0,00***	***0,00***	***0,00***
	TOTAL DES RECETTES D'ORDRE	***40 000,00***	***130 000,00***	***0,00***
	TOTAL DES RECETTES DE FONCTIONNEMENT DE L'EXERCICE (= Total des opérations réelles et d'ordre)	**9 153 903,32**	**10 290 334,00**	**0,00**

Chap / art(1)	Libellé (1)	Pour mémoire budget précédent (2)	Propositions nouvelles (3)	Vote (4)
	RESTES A REALISER N-1 (10)			0,00
				+
	R 002 RESULTAT REPORTE OU ANTICIPE (10)			1 313 032,44
				=
	TOTAL DES RECETTES DE FONCTIONNEMENT CUMULEES			11 603 366,44

Détail du calcul des ICNE au compte 7622

Montant des ICNE de l'exercice	0,00
Montant des ICNE de l'exercice N-1	0,00
= Différence ICNE N – ICNE N-1	0,00

(1) Détailler les chapitres budgétaires par article conformément au plan de comptes appliqué par la commune ou l'établissement.

(2) Cf. Modalités de vote I-B.

(3) Hors restes à réaliser.

(4) Le vote de l'assemblée porte uniquement sur les propositions nouvelles.

(5) Si la commune ou l'établissement applique le régime des provisions semi-budgétaires.

(6) Cf. définitions du chapitre des opérations d'ordre, *RF 042 = DI 040*.

(7) Aucune prévision budgétaire ne doit figurer aux articles 775 et 776 (cf. chapitre 024 « produit des cessions d'immobilisation »).

(8) Le compte 7815 peut figurer dans le détail du chapitre 042 si la commune ou l'établissement applique le régime des provisions budgétaires.

(9) Chapitre destiné à retracer les opérations particulières telles que les opérations de stocks ou liées à la tenue d'un inventaire permanent simplifié.

(10) Inscrire en cas de reprise des résultats de l'exercice précédent (après vote du compte administratif ou si reprise anticipée des résultats).

III – VOTE DU BUDGET — III

SECTION D'INVESTISSEMENT – DETAIL DES DEPENSES — B1

Chap / art (1)	Libellé (1)	Pour mémoire budget précédent (2)	Propositions nouvelles (3)	Vote (4)
010	**Stocks**	**0,00**	**0,00**	**0,00**
20	**Immobilisations incorporelles (sauf opérations et 204)**	**122 164,64**	**31 000,00**	**0,00**
202	Frais réalisat° documents urbanisme	17 660,00	0,00	0,00
2031	Frais d'études	87 215,64	20 000,00	0,00
2033	Frais d'insertion	0,00	0,00	0,00
2051	Concessions, droits similaires	17 289,00	11 000,00	0,00
204	**Subventions d'équipement versées (hors opérations)**	**7 800,00**	**8 800,00**	**0,00**
20421	Privé : Bien mobilier, matériel	2 000,00	3 000,00	0,00
20422	Privé : Bâtiments, installations	5 800,00	5 800,00	0,00
21	**Immobilisations corporelles (hors opérations)**	**1 693 031,15**	**2 410 936,00**	**0,00**
2111	Terrains nus	27 320,00	0,00	0,00
2121	Plantations d'arbres et d'arbustes	0,00	20 000,00	0,00
2128	Autres agencements et aménagements	0,00	50 000,00	0,00
21311	Hôtel de ville	0,00	0,00	0,00
21312	Bâtiments scolaires	133 398,20	53 542,00	0,00
21316	Equipements du cimetière	52 988,00	28 000,00	0,00
21318	Autres bâtiments publics	831 041,09	635 880,00	0,00
2135	Installations générales, agencements	0,00	123 800,00	0,00
2138	Autres constructions	0,00	160 000,00	0,00
2151	Réseaux de voirie	370 929,12	776 900,00	0,00
2152	Installations de voirie	0,00	1 500,00	0,00
21533	Réseaux câblés	15 654,00	17 320,00	0,00
21534	Réseaux d'électrification	0,00	24 500,00	0,00
21538	Autres réseaux	6 886,20	44 000,00	0,00
21568	Autres matériels, outillages incendie	0,00	30 000,00	0,00
21578	Autre matériel et outillage de voirie	0,00	1 200,00	0,00
2158	Autres inst.,matériel,outil. techniques	2 500,00	4 458,00	0,00
2181	Installat° générales, agencements	0,00	100 000,00	0,00
2182	Matériel de transport	23 000,00	67 000,00	0,00
2183	Matériel de bureau et informatique	39 209,20	59 090,00	0,00
2184	Mobilier	33 215,61	97 980,00	0,00
2188	Autres immobilisations corporelles	156 889,73	115 766,00	0,00
22	**Immobilisations reçues en affectation (hors opérations)**	**0,00**	**0,00**	**0,00**
23	**Immobilisations en cours (hors opérations)**	**470 000,00**	**1 650 080,00**	**0,00**
2313	Constructions	450 000,00	1 600 080,00	0,00
238	Avances versées commandes immo. incorp.	20 000,00	50 000,00	0,00
	Total des dépenses d'équipement	**2 292 995,79**	**4 100 816,00**	**0,00**
10	**Dotations, fonds divers et réserves**	**0,00**	**0,00**	**0,00**
10226	Taxe d'aménagement	0,00	0,00	0,00
13	**Subventions d'investissement**	**0,00**	**0,00**	**0,00**
16	**Emprunts et dettes assimilées**	**1 500 180,28**	**1 491 344,77**	**0,00**
1641	Emprunts en euros	427 587,49	467 783,87	0,00
16441	Opérat° afférentes à l'emprunt	49 031,79	50 995,90	0,00
16449	Opérat° de tirage sur ligne trésorerie	1 021 561,00	970 565,00	0,00
165	Dépôts et cautionnements reçus	2 000,00	2 000,00	0,00
18	**Compte de liaison : affectat° (BA,régie)**	**0,00**	**0,00**	**0,00**
26	**Participat° et créances rattachées**	**0,00**	**0,00**	**0,00**
27	**Autres immobilisations financières**	**0,00**	**0,00**	**0,00**
020	**Dépenses imprévues**	**0,00**	**44 203,23**	**0,00**
	Total des dépenses financières	**1 500 180,28**	**1 535 548,00**	**0,00**
	Total des dépenses d'opérations pour compte de tiers	**0,00**	**0,00**	**0,00**
	TOTAL DEPENSES REELLES	**3 793 176,07**	**5 636 364,00**	**0,00**
040	***Opérat° ordre transfert entre sections (7)***	***40 000,00***	***130 000,00***	***0,00***
	Reprises sur autofinancement antérieur (8)	***0,00***	***0,00***	***0,00***
192	*Plus ou moins-values sur cession immo.*	*0,00*	*0,00*	*0,00*
	Charges transférées (9)	***40 000,00***	***130 000,00***	***0,00***
192	*Plus ou moins-values sur cession immo.*	*0,00*	*0,00*	*0,00*
21312	*Bâtiments scolaires*	*17 000,00*	*17 000,00*	*0,00*
21318	*Autres bâtiments publics*	*23 000,00*	*23 000,00*	*0,00*
4818	*Charges à étaler*	*0,00*	*90 000,00*	*0,00*
041	***Opérations patrimoniales (10)***	***0,00***	***70 000,00***	***0,00***
21318	*Autres bâtiments publics*	*0,00*	*0,00*	*0,00*
2151	*Réseaux de voirie*	*0,00*	*0,00*	*0,00*
2152	*Installations de voirie*	*0,00*	*0,00*	*0,00*

Chap / art (1)	Libellé (1)	Pour mémoire budget précédent (2)	Propositions nouvelles (3)	Vote (4)
2313	Constructions	0,00	70 000,00	0,00
	TOTAL DEPENSES D'ORDRE	***40 000,00***	***200 000,00***	***0,00***
	TOTAL DES DEPENSES D'INVESTISSEMENT DE L'EXERCICE (= Total des dépenses réelles et d'ordre)	**3 833 176,07**	**5 836 364,00**	**0,00**
				+
	RESTES A REALISER N-1 (11)			**891 545,98**
				+
	D 001 SOLDE D'EXECUTION NEGATIF REPORTE OU ANTICIPE (11)			**171 351,03**
				=
	TOTAL DES DEPENSES D'INVESTISSEMENT CUMULEES			**6 899 261,01**

(1) Détailler les chapitres budgétaires par article conformément au plan de comptes appliqué par la commune ou l'établissement.

(2) Cf. Modalités de vote, I-B.

(3) Hors restes à réaliser.

(4) Le vote de l'organe délibérant porte uniquement sur les propositions nouvelles.

(5) Voir état III B 3 pour le détail des opérations d'équipement.

(6) Voir annexe IV A 9 pour le détail des opérations pour compte de tiers.

(7) Cf. définitions du chapitre des opérations d'ordre, *DI 040 = RF 042*.

(8) Les comptes 15, 29, 39, 49 et 59 peuvent figurer dans le détail du chapitre 040 si la commune ou l'établissement applique le régime des provisions budgétaires.

(9) Aucune prévision budgétaire ne doit figurer à l'article 192 (cf. chapitre 024 « produit des cessions d'immobilisation »).

(10) Cf. définitions du chapitre des opérations d'ordre, *DI 041 = RI 041*.

(11) Inscrire en cas de reprise des résultats de l'exercice précédent (après vote du compte administratif ou si reprise anticipée des résultats).

III – VOTE DU BUDGET

SECTION D'INVESTISSEMENT – DETAIL DES RECETTES

III
B2

Chap / art (1)	Libellé (1)	Pour mémoire budget précédent (2)	Propositions nouvelles (3)	Vote (4)
010	**Stocks**	**0,00**	**0,00**	**0,00**
13	**Subventions d'investissement (hors 138)**	**176 978,00**	**534 740,00**	**0,00**
1321	Subv. non transf. Etat, établ. nationaux	0,00	0,00	0,00
1322	Subv. non transf. Régions	67 637,00	22 464,00	0,00
1323	Subv. non transf. Départements	102 796,00	273 276,00	0,00
1328	Autres subventions d'équip. non transf.	0,00	2 000,00	0,00
1341	D.E.T.R. non transférable	6 545,00	237 000,00	0,00
1348	Autres fonds non transférables	0,00	0,00	0,00
16	**Emprunts et dettes assimilées (hors 165)**	**1 021 561,00**	**2 812 565,00**	**0,00**
1641	Emprunts en euros	0,00	1 842 000,00	0,00
16449	Opérat° de tirage sur ligne trésorerie	1 021 561,00	970 565,00	0,00
20	**Immobilisations incorporelles (sauf 204)**	**0,00**	**0,00**	**0,00**
204	**Subventions d'équipement versées**	**0,00**	**0,00**	**0,00**
21	**Immobilisations corporelles**	**0,00**	**0,00**	**0,00**
22	**Immobilisations reçues en affectation**	**0,00**	**0,00**	**0,00**
23	**Immobilisations en cours**	**20 000,00**	**50 000,00**	**0,00**
238	Avances versées commandes immo. incorp.	20 000,00	50 000,00	0,00
	Total des recettes d'équipement	**1 218 539,00**	**3 397 305,00**	**0,00**
10	**Dotations, fonds divers et réserves**	**563 828,84**	**1 848 258,01**	**0,00**
10222	FCTVA	185 511,00	135 000,00	0,00
10226	Taxe d'aménagement	200 000,00	772 169,00	0,00
10228	Autres fonds	0,00	0,00	0,00
1068	Excédents de fonctionnement capitalisés	178 317,84	941 089,01	0,00
138	**Autres subvent° invest. non transf.**	**0,00**	**0,00**	**0,00**
165	**Dépôts et cautionnements reçus**	**2 000,00**	**0,00**	**0,00**
18	**Compte de liaison : affectat° (BA,régie)**	**0,00**	**0,00**	**0,00**
26	**Participat° et créances rattachées**	**0,00**	**0,00**	**0,00**
27	**Autres immobilisations financières**	**0,00**	**0,00**	**0,00**
024	**Produits des cessions d'immobilisations**	**144 000,00**	**139 800,00**	**0,00**
	Total des recettes financières	**709 828,84**	**1 988 058,01**	**0,00**
	Total des recettes d'opérations pour compte de tiers	**0,00**	**0,00**	**0,00**
	TOTAL RECETTES REELLES	**1 928 367,84**	**5 385 363,01**	**0,00**
021	***Virement de la sect° de fonctionnement***	***1 754 372,00***	***1 021 090,00***	***0,00***
040	***Opérat° ordre transfert entre sections (6) (7) (8)***	***290 094,00***	***301 000,00***	***0,00***
15182	*Autres provisions pour risques*	*4 500,00*	*0,00*	*0,00*
192	*Plus ou moins-values sur cession immo.*	*0,00*	*0,00*	*0,00*
2112	*Terrains de voirie*	*0,00*	*0,00*	*0,00*
2118	*Autres terrains*	*0,00*	*0,00*	*0,00*
2802	*Frais liés à la réalisation des document*	*14 604,00*	*15 009,36*	*0,00*
28031	*Frais d'études*	*0,00*	*14 339,00*	*0,00*
28033	*Frais d'insertion*	*0,00*	*0,00*	*0,00*
280421	*Privé : Bien mobilier, matériel*	*1 900,00*	*1 400,00*	*0,00*
280422	*Privé : Bâtiments, installations*	*2 900,00*	*2 900,00*	*0,00*
2804422	*Sub nat privé - Bâtiments et installat°*	*152,00*	*153,25*	*0,00*
28051	*Concessions et droits similaires*	*12 947,00*	*3 640,16*	*0,00*
28121	*Plantations d'arbres et d'arbustes*	*1 109,00*	*1 647,00*	*0,00*
28135	*Installations générales, agencements, ..*	*0,00*	*1 596,78*	*0,00*
28138	*Autres constructions*	*0,00*	*241,00*	*0,00*
28151	*Réseaux de voirie*	*0,00*	*771,36*	*0,00*
281533	*Réseaux câblés*	*4 894,00*	*0,00*	*0,00*
281538	*Autres réseaux*	*9 387,00*	*7 491,04*	*0,00*
281568	*Autres matériels, outillages incendie*	*0,00*	*3 520,63*	*0,00*
281571	*Matériel roulant*	*0,00*	*0,00*	*0,00*
281578	*Autre matériel et outillage de voirie*	*4 474,00*	*4 439,12*	*0,00*
28181	*Installations générales, aménagt divers*	*0,00*	*191,00*	*0,00*
28182	*Matériel de transport*	*43 432,00*	*43 445,16*	*0,00*
28183	*Matériel de bureau et informatique*	*50 276,00*	*66 548,76*	*0,00*
28184	*Mobilier*	*25 383,00*	*26 582,08*	*0,00*
28188	*Autres immo. corporelles*	*75 736,00*	*58 184,30*	*0,00*
4818	*Charges à étaler*	*38 400,00*	*48 900,00*	*0,00*

Chap / art (1)	Libellé (1)	Pour mémoire budget précédent (2)	Propositions nouvelles (3)	Vote (4)
TOTAL DES PRELEVEMENTS PROVENANT DE LA SECTION DE FONCTIONNEMENT		*2 044 466,00*	*1 322 090,00*	*0,00*
041	*Opérations patrimoniales (9)*	*0,00*	*70 000,00*	*0,00*
2031	*Frais d'études*	*0,00*	*70 000,00*	*0,00*
TOTAL RECETTES D'ORDRE		*2 044 466,00*	*1 392 090,00*	*0,00*
TOTAL DES RECETTES D'INVESTISSEMENT DE L'EXERCICE (= Total des recettes réelles et d'ordre)		3 972 833,84	6 777 453,01	0,00
				+
	RESTES A REALISER N-1 (10)			**121 808,00**
				+
	R 001 SOLDE D'EXECUTION POSITIF REPORTE OU ANTICIPE (10)			**0,00**
				=
	TOTAL DES RECETTES D'INVESTISSEMENT CUMULEES			**6 899 261,01**

(1) Détailler les chapitres budgétaires par article conformément au plan de comptes appliqué par la commune ou l'établissement.

(2) Cf. Modalités de vote, I-B.

(3) Hors restes à réaliser.

(4) Le vote de l'organe délibérant porte uniquement sur les propositions nouvelles.

(5) Voir annexe IV-A9 pour le détail des opérations pour compte de tiers.

(6) Cf. définitions du chapitre des opérations d'ordre, *RI 040 = DF 042*.

(7) Aucune prévision budgétaire ne doit figurer à l'article 192 (cf. chapitre 024 « produit des cessions d'immobilisations »).

(8) Les comptes 15, 29, 39, 49 et 59 peuvent figurer dans le détail du chapitre 040 si la commune ou l'établissement applique le régime des provisions budgétaires.

(9) Cf. définitions du chapitre des opérations d'ordre, *DI 041 = RI 041*.

(10) Inscrire en cas de reprise des résultats de l'exercice précédent (après vote du compte administratif ou si reprise anticipée des résultats).

III – VOTE DU BUDGET	III
DETAIL DES CHAPITRES D'OPERATION D'EQUIPEMENT	B3

Cet état ne contient pas d'information.

IV – ANNEXES

PRESENTATION CROISEE PAR FONCTION – VUE D'ENSEMBLE (1)

IV
A1

Libellé	01 Opérations non ventilables	0 Services généraux administrat° publiques	1 Sécurité et salubrité publiques	2 Enseignement - Formation	3 Culture	4 Sport et jeunesse	5 Interventions sociales et santé	6 Famille	7 Logement	8 Aménagt et services urbains, environnemt	9 Action économique	TOTAL
INVESTISSEMENT												
DEPENSES												
Dépenses réelles	1 594 348	445 114	526 100	1 713 518	388 710	40 000	0	10 204	3 500	914 870	0	5 636 364
- Equipements municipaux (2)		445 114	526 100	1 713 518	388 710	40 000	0	10 204	3 500	914 870	0	4 092 016
- Equip. non municipaux (c/204) (3)		0	0	0	0	0	0	0	0	0	0	8 800
- Opérations financières	1 594 348											1 594 348
Dépenses d'ordre	200 000											200 000
Total dépenses de l'exercice	**1 794 348**	**445 114**	**526 100**	**1 713 518**	**388 710**	**40 000**	**0**	**10 204**	**3 500**	**914 870**	**0**	**5 636 364**
RAR N-1 et reports	**171 351**	**200 529**	**60 799**	**70 284**	**451 782**	**28 646**	**0**	**327**	**0**	**79 179**	**0**	**1 062 897**
Total cumulé dépenses d'investissement	**1 965 699**	**645 643**	**586 899**	**1 783 802**	**840 492**	**68 646**	**0**	**10 531**	**3 500**	**994 049**	**0**	**6 699 261**
RECETTES												
Total recettes de l'exercice	**5 195 744**	**151 276**	**359 464**	**0**	**39 000**	**0**	**0**	**0**	**0**	**1 031 969**	**0**	**6 777 453**
RAR N-1 et reports	**96 108**	**0**	**0**	**25 700**	**0**	**0**	**0**	**0**	**0**	**0**	**0**	**121 808**
Total cumulé recettes d'investissement	**5 291 852**	**151 276**	**359 464**	**25 700**	**39 000**	**0**	**0**	**0**	**0**	**1 031 969**	**0**	**6 899 261**
FONCTIONNEMENT												
DEPENSES												
Total dépenses de l'exercice	**1 713 637**	**3 836 033**	**487 220**	**1 609 962**	**443 631**	**900 410**	**358 000**	**820 765**	**0**	**1 423 908**	**9 800**	**11 603 366**
RAR N-1 et reports	**0**	**0**	**0**	**0**	**0**	**0**	**0**	**0**	**0**	**0**	**0**	**0**
Total cumulé dépenses de fonctionnement	**1 713 637**	**3 836 033**	**487 220**	**1 609 962**	**443 631**	**900 410**	**358 000**	**820 765**	**0**	**1 423 908**	**9 800**	**11 603 366**
RECETTES												
Total recettes de l'exercice	**8 109 587**	**534 800**	**15 000**	**311 200**	**42 753**	**234 400**	**44 500**	**498 600**	**71 300**	**428 194**	**0**	**10 290 334**
RAR N-1 et reports	**1 313 032**	**0**	**0**	**0**	**0**	**0**	**0**	**0**	**0**	**0**	**0**	**1 313 032**
Total cumulé recettes de fonctionnement	**9 422 619**	**534 800**	**15 000**	**311 200**	**42 753**	**234 400**	**44 500**	**498 600**	**71 300**	**428 194**	**0**	**11 603 366**

(1) La production de cet état est obligatoire pour les communes de 3 500 habitants et plus, les groupements comprenant au moins une telle commune, leurs établissements et services administratifs hormis les caisses des écoles et les services à activité unique érigés en établissement public ou budget annexe (L. 2312-3, R. 2311-1 et R. 2311-10). Dans les communes de 3 500 habitants et plus, le croisement par fonction est fait à un chiffre (correspondant à la fonction). Dans les communes de 10 000 habitants et plus, le croisement par fonction est fait au niveau le plus détaillé de la nomenclature fonctionnelle (sous-fonction ou rubrique).Les groupements et leurs établissement publics suivent les règles de production et de présentation applicable à la commune membre comptant le plus grand nombre d'habitants (articles L. 5211-36 a1 et R. 5211-14 + L. 5711-1 et R. 5711-2 du CGCT).

(2) Ou biens de la structure intercommunale.

(3) Ou biens ne relevant pas de la structure intercommunale.

IV – ANNEXES — IV

PRESENTATION CROISEE PAR FONCTION – VUE D'ENSEMBLE — A1

Art. (1)	Libellé	01 Opérations non ventilables	0 Services généraux administrat° publiques	1 Sécurité et salubrité publiques	2 Enseignement - Formation	3 Culture	4 Sport et jeunesse	5 Interventions sociales et santé	6 Famille	7 Logement	8 Aménagt et services urbains, environnemt	9 Action économique	TOTAL
INVESTISSEMENT													
DEPENSES													
Total dépenses investissement		**1 794 348**	**645 643**	**586 899**	**1 783 802**	**840 492**	**68 646**	**0**	**10 531**	**3 500**	**994 049**	**0**	**6 727 910**
Dépenses réelles		1 594 348	645 643	586 899	1 783 802	840 492	68 646	0	10 531	3 500	994 049	0	6 527 910
010	Stocks	0	0	0	0	0	0	0	0	0	0	0	0
020	Dépenses imprévues	44 203	0	0	0	0	0	0	0	0	0	0	44 203
10	Dotations, fonds divers et réserves	0	0	0	0	0	0	0	0	0	0	0	0
13	Subventions d'investissement	0	0	0	0	0	0	0	0	0	0	0	0
16	Emprunts et dettes assimilées	1 491 345	0	0	0	0	0	0	0	0	0	0	1 491 345
18	Compte de liaison : affectat° (BA,régie)	0	0	0	0	0	0	0	0	0	0	0	0
20	Immobilisations incorporelles	0	46 692	2 300	3 360	3 000	500	0	0	0	7 140	0	62 992
204	Subventions d'équipement versées	8 800	0	0	0	0	0	0	0	0	0	0	8 800
21	Immobilisations corporelles	0	560 671	584 599	165 566	837 492	68 146	0	10 531	3 500	986 909	0	3 217 414
22	Immobilisations reçues en affectation	0	0	0	0	0	0	0	0	0	0	0	0
23	Immobilisations en cours	50 000	38 280	0	1 614 876	0	0	0	0	0	0	0	1 703 156
26	Participat° et créances rattachées	0	0	0	0	0	0	0	0	0	0	0	0
27	Autres immobilisations financières	0	0	0	0	0	0	0	0	0	0	0	0
Opérations d'équipement		0	0	0	0	0	0	0	0	0	0	0	0
Opérations pour compte de tiers		0	0	0	0	0	0	0	0	0	0	0	0
Dépenses d'ordre		*200 000*	*0*	*0*	*0*	*0*	*0*	*0*	*0*	*0*	*0*	*0*	*200 000*
040	*Opérat° ordre transfert entre sections*	*130 000*	*0*	*0*	*0*	*0*	*0*	*0*	*0*	*0*	*0*	*0*	*130 000*
041	*Opérations patrimoniales*	*70 000*	*0*	*0*	*0*	*0*	*0*	*0*	*0*	*0*	*0*	*0*	*70 000*

RECETTES													
Total recettes investissement		**5 291 852**	**151 276**	**359 464**	**25 700**	**39 000**	**0**	**0**	**0**	**0**	**1 031 969**	**0**	**6 899 261**
Recettes réelles		3 899 762	151 276	359 464	25 700	39 000	0	0	0	0	1 031 969	0	5 507 171
010	Stocks	0	0	0	0	0	0	0	0	0	0	0	0
024	Produits des cessions d'immobilisations	0	0	0	0	0	0	0	0	0	139 800	0	139 800
10	Dotations, fonds divers et réserves	941 089	135 000	0	0	0	0	0	0	0	772 169	0	1 848 258
13	Subventions d'investissement	96 108	16 276	359 464	25 700	39 000	0	0	0	0	120 000	0	656 548

Art. (1)	Libellé	01 Opérations non ventilables	0 Services généraux administrat° publiques	1 Sécurité et salubrité publiques	2 Enseignement - Formation	3 Culture	4 Sport et jeunesse	5 Interventions sociales et santé	6 Famille	7 Logement	8 Aménagt et services urbains, environnemt	9 Action économique	TOTAL
16	Emprunts et dettes assimilées	2 812 565	0	0	0	0	0	0	0	0	0	0	2 812 565
18	Compte de liaison : affectat° (BA,régie)	0	0	0	0	0	0	0	0	0	0	0	0
20	Immobilisations incorporelles	0	0	0	0	0	0	0	0	0	0	0	0
204	Subventions d'équipement versées	0	0	0	0	0	0	0	0	0	0	0	0
21	Immobilisations corporelles	0	0	0	0	0	0	0	0	0	0	0	0
22	Immobilisations reçues en affectation	0	0	0	0	0	0	0	0	0	0	0	0
23	Immobilisations en cours	50 000	0	0	0	0	0	0	0	0	0	0	50 000
26	Participat° et créances rattachées	0	0	0	0	0	0	0	0	0	0	0	0
27	Autres immobilisations financières	0	0	0	0	0	0	0	0	0	0	0	0
Opérations pour compte de tiers		0	0	0	0	0	0	0	0	0	0	0	0
Recettes d'ordre		*1 392 090*	*0*	*0*	*0*	*0*	*0*	*0*	*0*	*0*	*0*	*0*	*1 392 090*
021	*Virement de la sect° de fonctionnement*	*1 021 090*	*0*	*0*	*0*	*0*	*0*	*0*	*0*	*0*	*0*	*0*	*1 021 090*
040	*Opérat° ordre transfert entre sections*	*301 000*	*0*	*0*	*0*	*0*	*0*	*0*	*0*	*0*	*0*	*0*	*301 000*
041	*Opérations patrimoniales*	*70 000*	*0*	*0*	*0*	*0*	*0*	*0*	*0*	*0*	*0*	*0*	*70 000*

FONCTIONNEMENT

DEPENSES

Total dépenses de fonctionnement		**1 713 637**	**3 836 033**	**487 220**	**1 609 962**	**443 631**	**900 410**	**358 000**	**820 765**	**0**	**1 423 908**	**9 800**	**11 603 366**
Dépenses réelles		391 547	3 836 033	487 220	1 609 962	443 631	900 410	358 000	820 765	0	1 423 908	9 800	10 281 276
011	Charges à caractère général	0	1 514 765	85 550	223 640	28 800	105 980	0	54 770	0	575 670	9 800	2 598 975
012	Charges de personnel, frais assimilés	7 432	1 480 316	401 670	1 367 088	414 831	794 430	0	765 995	0	848 238	0	6 080 000
014	Atténuations de produits	165 927	0	0	0	0	0	0	0	0	0	0	165 927
022	Dépenses imprévues	0	115 644	0	0	0	0	0	0	0	0	0	115 644
65	Autres charges de gestion courante	5 000	674 308	0	19 234	0	0	358 000	0	0	0	0	1 056 542
656	Frais fonctionnement des groupes d'élus	0	0	0	0	0	0	0	0	0	0	0	0
66	Charges financières	186 188	0	0	0	0	0	0	0	0	0	0	186 188
67	Charges exceptionnelles	27 000	51 000	0	0	0	0	0	0	0	0	0	78 000
68	Dot. aux amortissements et provisions	0	0	0	0	0	0	0	0	0	0	0	0
Dépenses d'ordre		*1 322 090*	*0*	*0*	*0*	*0*	*0*	*0*	*0*	*0*	*0*	*0*	*1 322 090*
023	*Virement à la section d'investissement*	*1 021 090*	*0*	*0*	*0*	*0*	*0*	*0*	*0*	*0*	*0*	*0*	*1 021 090*
042	*Opérat° ordre transfert entre sections*	*301 000*	*0*	*0*	*0*	*0*	*0*	*0*	*0*	*0*	*0*	*0*	*301 000*
043	*Opérat° ordre intérieur de la section*	*0*	*0*	*0*	*0*	*0*	*0*	*0*	*0*	*0*	*0*	*0*	*0*

MAIRIE DE MORIERES LES AVIGNON - BUDGET VILLE - BP (projet de budget) - 2022

Art. (1)	Libellé	01 Opérations non ventilables	0 Services généraux administrat° publiques	1 Sécurité et salubrité publiques	2 Enseignement - Formation	3 Culture	4 Sport et jeunesse	5 Interventions sociales et santé	6 Famille	7 Logement	8 Aménagt et services urbains, environnemt	9 Action économique	TOTAL
						RECETTES							
Total recettes de fonctionnement		**8 109 587**	**534 800**	**15 000**	**311 200**	**42 753**	**234 400**	**44 500**	**498 600**	**71 300**	**428 194**	**0**	**10 290 334**
Recettes réelles		7 979 587	534 800	15 000	311 200	42 753	234 400	44 500	498 600	71 300	428 194	0	10 160 334
013	Atténuations de charges	0	36 220	0	0	0	0	0	0	0	0	0	36 220
70	Produits des services, du domaine, vente	0	82 700	0	246 000	36 053	92 000	14 500	97 800	0	0	0	569 053
73	Impôts et taxes	7 118 627	12 000	0	0	0	0	0	0	0	333 650	0	7 464 277
74	Dotations et participations	860 512	119 480	0	65 200	5 200	142 400	30 000	400 800	0	47 944	0	1 671 536
75	Autres produits de gestion courante	0	22 400	15 000	0	1 500	0	0	0	71 300	39 600	0	149 800
76	Produits financiers	148	0	0	0	0	0	0	0	0	0	0	148
77	Produits exceptionnels	300	262 000	0	0	0	0	0	0	0	7 000	0	269 300
78	Reprise sur amortissements et provisions	0	0	0	0	0	0	0	0	0	0	0	0
Recettes d'ordre		*130 000*	*0*	*0*	*0*	*0*	*0*	*0*	*0*	*0*	*0*	*0*	*130 000*
042	*Opérat° ordre transfert entre sections*	*130 000*	*0*	*0*	*0*	*0*	*0*	*0*	*0*	*0*	*0*	*0*	*130 000*
043	*Opérat° ordre intérieur de la section*	*0*	*0*	*0*	*0*	*0*	*0*	*0*	*0*	*0*	*0*	*0*	*0*

(1) Pour le croisement par nature, le détail est fait selon le niveau de vote choisi par l'assemblée délibérante (chapitre, article ou article spécialisé).

IV – ANNEXES	IV
ELEMENTS DU BILAN – ETAT DE LA DETTE – DETAIL DES CREDITS DE TRESORERIE	A2.1

A2.1 – DETAIL DES CREDITS DE TRESORERIE (1)

Nature (Pour chaque ligne, indiquer le numéro de contrat)	Date de la décision de réaliser la ligne de trésorerie (2)	Montant maximum autorisé au 01/01/N	Montant des tirages N-1	Montant des remboursements N-1		Encours restant dû au 01/01/N
				Intérêts (3)	Remboursement du tirage	
5191 Avances du Trésor						
5192 Avances de trésorerie						
51931 Lignes de trésorerie						
51932 Lignes de trésorerie liées à un emprunt						
LT060427	15/02/2007	1 021 560,90	0,00	0,00	0,00	1 021 560,90
5194 Billets de trésorerie						
5198 Autres crédits de trésorerie						
519 Crédits de trésorerie (Total)		**1 021 560,90**	**0,00**	**0,00**	**0,00**	**1 021 560,90**

(1) Circulaire n° NOR : INTB8900071C du 22/02/1989.

(2) Indiquer la date de la délibération de l'assemblée autorisant la ligne de trésorerie ou la date de la décision de l'ordonnateur de réaliser la ligne de trésorerie sur la base d'un montant maximum autorisé par l'organe délibérant (article L. 2122-22 du CGCT).

(3) Il s'agit des intérêts comptabilisés au compte 6615, sauf pour les emprunts assortis d'une option de tirage sur ligne de trésorerie pour lesquels les intérêts sont comptabilisés au compte 66111 et sauf pour les billets de trésorerie pour lesquels les intérêts sont comptabilisés au compte 6618.

IV – ANNEXES	IV
ELEMENTS DU BILAN – ETAT DE LA DETTE – REPARTITION PAR NATURE DE DETTE	A2.2

A2.2 – REPARTITION PAR NATURE DE DETTE (hors 16449 et 166)

Nature (Pour chaque ligne, indiquer le numéro de contrat)	Emprunts et dettes à l'origine du contrat													
								Taux initial						
	Organisme prêteur ou chef de file	Date de signature	Date d'émission ou date de mobilisation (1)	Date du premier remboursement	Nominal (2)	Type de taux d'intérêt (3)	Index (4)	Niveau de taux (5)	Taux actuariel	Devise	Périodicité des remboursements (6)	Profil d'amortissement (7)	Possibilité de remboursement anticipé O/N	Catégorie d'emprunt (8)
163 Emprunts obligataires (Total)					**0,00**									
164 Emprunts auprès des établissements financiers (Total)					**10 694 886,93**									
1641 Emprunts en euros (total)					9 194 886,93									
00001128936	CREDIT AGRICOLE	21/12/2016	23/01/2017	15/01/2018	139 000,00	F	Taux fixe à 0,74 %	0,740	0,740	EUR	A	P	O	A-1
00001128946	CREDIT AGRICOLE	21/12/2016	20/02/2017	15/05/2017	246 000,00	F	Taux fixe à 1,27 %	1,270	1,276	EUR	T	P	O	A-1
000254	DEXIA CL	01/08/2003	01/08/2003	01/11/2003	300 000,00	F	Taux fixe à 4,3 %	4,300	4,370	EUR	T	P	O	A-1
000266	DEXIA CL	06/12/2006	06/12/2006	01/03/2010	1 750 000,00	V	(EONIA(Postfixé)-Floor -0.04 sur EONIA(Postfixé)) + 0.04	3,610	0,000	EUR	T	P	O	A-1
000275	CAISSE D'EPARGNE	22/09/2009	25/09/2009	25/09/2010	743 574,93	C	Taux fixe 4,4% à barrière 5,5% sur Euribor 12M(Postfixé)	4,400	4,464	EUR	A	P	O	B-1
000427	SOCIETE GENERALE	15/08/2009	15/08/2009	15/10/2009	1 500 000,00	C	Taux fixe annulable à 4,31 % (date d'exercice 15/07/2014)	4,310	4,445	EUR	T	P	O	A-1
10278008510002680 3703	CREDIT MUTUEL	25/05/2018	25/05/2018	31/05/2020	2 000 000,00	F	Taux fixe à 1.85 %	1,850	1,850	EUR	A	P	O	A-1
A290959	CAISSE D'EPARGNE	18/12/2009	25/06/2010	25/06/2011	230 000,00	F	Taux fixe à 3.92 %	3,920	3,920	EUR	A	P	O	A-1
A29102P9	CAISSE D'EPARGNE	10/12/2010	15/12/2010	25/08/2011	600 000,00	V	Euribor 3M + 0.69	2,075	2,122	EUR	T	C	O	A-1
MIN276113EUR	SFIL CAFFIL	09/08/2011	09/08/2011	01/10/2012	500 000,00	V	EONIA(Postfixé) + 1.89	3,353	3,456	EUR	T	C	O	A-1
MON249188	DEXIA CL	22/06/2007	22/06/2007	01/07/2008	1 000 000,00	F	Taux fixe à 4.78 %	4,780	4,939	EUR	T	C	O	A-1
MON273667EUR	DEXIA CL	08/12/2010	15/12/2010	01/06/2011	114 375,00	F	Taux fixe à 2.47 %	2,470	2,493	EUR	T	P	O	A-1
MON273668EUR	DEXIA CL	08/12/2010	15/12/2010	01/06/2011	71 937,00	F	Taux fixe à 2.47 %	2,470	2,493	EUR	T	P	O	A-1
1643 Emprunts en devises (total)					0,00									
16441 Emprunts assortis d'une option de tirage sur ligne de trésorerie (total)					1 500 000,00									
LT060427	CACIB ex BFT CREDIT AGRICOLE	15/02/2007	15/02/2007	15/02/2010	1 500 000,00	V	EONIA(Postfixé) + 0.05	3,870	3,998	EUR	X	X	O	A-1
165 Dépôts et cautionnements reçus (Total)					**0,00**									

Nature (Pour chaque ligne, indiquer le numéro de contrat)	Emprunts et dettes à l'origine du contrat													
	Organisme prêteur ou chef de file	Date de signature	Date d'émission ou date de mobilisation (1)	Date du premier rembour-sement	Nominal (2)	Type de taux d'intérêt (3)	Index (4)	Taux initial		Devise	Péri-odicité des rembour-sements (6)	Profil d'amor-tissement (7)	Possibilité de rembour-sement anticipé O/N	Caté-gorie d'em-prunt (8)
								Niveau de taux (5)	Taux actuariel					
167 Emprunts et dettes assortis de conditions particulières (Total)					**0,00**									
1671 Avances consolidées du Trésor (total)					0,00									
1672 Emprunts sur comptes spéciaux du Trésor (total)					0,00									
1675 Dettes pour METP et PPP (total)					0,00									
1676 Dettes envers locataires-acquéreurs (total)					0,00									
1678 Autres emprunts et dettes (total)					0,00									
168 Emprunts et dettes assimilés (Total)					**0,00**									
1681 Autres emprunts (total)					0,00									
1682 Bons à moyen terme négociables (total)					0,00									
1687 Autres dettes (total)					0,00									
Total général					**10 694 886,93**									

(1) Si un emprunt donne lieu à plusieurs mobilisations, indiquer la date de la première mobilisation.

(2) Nominal : montant emprunté à l'origine.

(3) Type de taux d'intérêt : F : fixe ; V : variable simple ; C : complexe (c'est-à-dire un taux variable qui n'est pas seulement défini comme la simple addition d'un taux usuel de référence et d'une marge exprimée en point de pourcentage).

(4) Mentionner le ou les types d'index (ex : Euribor 3 mois).

(5) Indiquer le niveau de taux à l'origine du contrat.

(6) Indiquer la périodicité des remboursements : A : annuelle ; M : mensuelle, B : bimestrielle, S : semestrielle, T : trimestrielle, X autre.

(7) Indiquer C pour amortissement constant, P pour amortissement progressif, F pour *in fine*, X pour autres à préciser.

(8) Catégorie d'emprunt à l'origine. Exemple A-1 (cf. la classification des emprunts suivant la typologie de la circulaire IOCB1015077C du 25 juin 2010 sur les produits financiers offerts aux collectivités territoriales).

IV – ANNEXES	IV
ELEMENTS DU BILAN – ETAT DE LA DETTE – REPARTITION PAR NATURE DE DETTE	A2.2

A2.2 – REPARTITION PAR NATURE DE DETTE (hors 16449 et 166) (suite)

Nature (Pour chaque ligne, indiquer le numéro de contrat)	Emprunts et dettes au 01/01/N											
						Taux d'intérêt			Annuité de l'exercice			
	Couverture ? O/N (10)	Montant couvert	Catégorie d'emprunt après couverture éventuelle (11)	Capital restant dû au 01/01/N	Durée résiduelle (en années)	Type de taux (12)	Index (13)	Niveau de taux d'intérêt à la date de vote du budget (14)	Capital	Charges d'intérêt (15)	Intérêts perçus (le cas échéant) (16)	ICNE de l'exercice
163 Emprunts obligataires (Total)		**0,00**		**0,00**					**0,00**	**0,00**	**0,00**	**0,00**
164 Emprunts auprès des établissements financiers (Total)		**0,00**		**6 733 392,73**					**489 779,77**	**169 295,50**	**0,00**	**41 689,75**
1641 Emprunts en euros (total)		0,00		5 711 831,83					438 783,87	169 295,50	0,00	41 689,75
00001128936	N	0,00	A-1	60 450,86	2,04	F	Taux fixe à 0,74 %	0,740	20 001,91	447,34	0,00	286,85
00001128946	N	0,00	A-1	173 100,25	10,12	F	Taux fixe à 1,27 %	1,276	15 914,82	2 122,78	0,00	249,53
000254	N	0,00	A-1	37 632,32	1,58	F	Taux fixe à 4,3 %	4,370	21 159,00	1 280,04	0,00	116,09
000266	N	0,00	A-1	1 283 725,28	17,92	F	Taux fixe à 3,99 %	4,110	49 827,16	51 180,35	0,00	4 102,71
000275	N	0,00	B-1	300 399,85	5,73	C	Taux fixe 4,4% à barrière 5,5% sur Euribor 12M(Postfixé)	4,464	45 861,51	13 401,17	0,00	3 017,69
000427	N	0,00	A-1	761 192,05	7,54	F	Taux fixe à 4,31 %	4,445	82 551,38	31 923,00	0,00	6 256,12
102780085100026803703	N	0,00	A-1	1 831 354,20	17,42	F	Taux fixe à 1,85 %	1,850	86 670,01	33 880,05	0,00	18 828,05
A290959	N	0,00	A-1	74 811,25	3,48	F	Taux fixe à 3,92 %	3,920	17 638,30	2 932,60	0,00	1 151,72
A29102P9	N	0,00	A-1	285 000,00	9,40	V	Euribor 3M + 0,69	0,139	30 000,00	502,72	0,00	99,27
MIN276113EUR	N	0,00	A-1	256 578,85	9,50	V	(TAG 3M(Postfixé) + 1,81)-Floor -1,81 sur TAG 3M(Postfixé)	1,317	26 315,80	3 253,91	0,00	801,12
MON249188	N	0,00	A-1	550 000,18	16,25	F	Taux fixe à 4,78 %	4,939	33 333,32	26 048,80	0,00	6 242,77
MON273667EUR	N	0,00	A-1	59 907,52	9,00	F	Taux fixe à 2,47 %	2,493	5 838,49	1 425,91	0,00	330,17

Nature (Pour chaque ligne, indiquer le numéro de contrat)	Emprunts et dettes au 01/01/N											
						Taux d'intérêt			Annuité de l'exercice			
	Couverture ? O/N (10)	Montant couvert	Catégorie d'emprunt après couverture éventuelle (11)	Capital restant dû au 01/01/N	Durée résiduelle (en années)	Type de taux (12)	Index (13)	Niveau de taux d'intérêt à la date de vote du budget (14)	Capital	Charges d'intérêt (15)	Intérêts perçus (le cas échéant) (16)	ICNE de l'exercice
MON273668EUR	N	0,00	A-1	37 679,22	9,00	F	Taux fixe à 2,47 %	2,493	3 672,17	896,83	0,00	207,66
1643 Emprunts en devises (total)		0,00		0,00					0,00	0,00	0,00	0,00
16441 Emprunts assortis d'une option de tirage sur ligne de trésorerie (total) (9)		0,00		1 021 560,90					50 995,90	0,00	0,00	0,00
LT060427	N	0,00	A-1	1 021 560,90	14,87	V	(TAG 3M(Postfixé) + 0,115)-Floor -0.115 sur TAG 3M(Postfixé)	0,000	50 995,90	0,00	0,00	0,00
165 Dépôts et cautionnements reçus (Total)		**0,00**		**0,00**					**0,00**	**0,00**	**0,00**	**0,00**
167 Emprunts et dettes assortis de conditions particulières (Total)		**0,00**		**0,00**					**0,00**	**0,00**	**0,00**	**0,00**
1671 Avances consolidées du Trésor (total)		0,00		0,00					0,00	0,00	0,00	0,00
1672 Emprunts sur comptes spéciaux (total)		0,00		0,00					0,00	0,00	0,00	0,00
1675 Dettes pour METP et PPP (total)		0,00		0,00					0,00	0,00	0,00	0,00
1676 Dettes envers locataires-acquéreurs (total)		0,00		0,00					0,00	0,00	0,00	0,00
1678 Autres emprunts et dettes (total)		0,00		0,00					0,00	0,00	0,00	0,00
168 Emprunts et dettes assimilés (Total)		**0,00**		**0,00**					**0,00**	**0,00**	**0,00**	**0,00**
1681 Autres emprunts (total)		0,00		0,00					0,00	0,00	0,00	0,00
1682 Bons à moyen terme négociables (total)		0,00		0,00					0,00	0,00	0,00	0,00
1687 Autres dettes (total)		0,00		0,00					0,00	0,00	0,00	0,00
Total général		**0,00**		**6 733 392,73**					**489 779,77**	**669 295,50**	**0,00**	**41 689,75**

(9) S'agissant des emprunts assortis d'une ligne de trésorerie, il faut faire ressortir le remboursement du capital de la dette prévue pour l'exercice correspondant au véritable endettement.

(10) Si l'emprunt est soumis à couverture, il convient de compléter le tableau « détail des opérations de couverture ».

(11) Catégorie d'emprunt. Exemple A-1 (cf. la classification des emprunts suivant la typologie de la circulaire IOCB1015077C du 25 juin 2010 sur les produits financiers offerts aux collectivités territoriales).

(12) Type de taux d'intérêt après opérations de couverture : F : fixe ; V : variable simple ; C : complexe (c'est-à-dire un taux variable qui n'est pas seulement défini comme la simple addition d'un taux usuel de référence et d'une marge exprimée en point de pourcentage).

(13) Mentionner l'index en cours au 01/01/N après opérations de couverture.

(14) Taux après opérations de couverture éventuelles. Pour les emprunts à taux variable, indiquer le niveau à la date de vote du budget.

(15) Il s'agit des intérêts dus au titre du contrat initial et comptabilisés à l'article 66111 « Intérêts réglés à l'échéance » (intérêts décaissés) et intérêts éventuels dus au titre du contrat d'échange éventuel et comptabilisés à l'article 668.

(16) Indiquer les intérêts éventuellement reçus au titre du contrat d'échange éventuel et comptabilisés au 768.



IV – ANNEXES	IV
ELEMENTS DU BILAN – ETAT DE LA DETTE – REPARTITION DES EMPRUNTS PAR STRUCTURE DE TAUX	A2.3

A2.3 – REPARTITION DES EMPRUNTS PAR STRUCTURE DE TAUX (HORS A1)

Emprunts ventilés par structure de taux selon le risque le plus élevé (Pour chaque ligne, indiquer le numéro de contrat) (1)	Organisme prêteur ou chef de file	Nominal (2)	Capital restant dû au 01/01/N (3)	Type d'indices (4)	Durée du contrat	Dates des périodes bonifiées	Taux minimal (5)	Taux maximal (6)	Coût de sortie (7)	Taux maximal après couver- ture éventu- elle (8)	Niveau du taux à la date de vote du budget (9)	Intérêts à payer au cours de l'exercice (10)	Intérêts à percevoir au cours de l'exercice (le cas échéant) (11)	% par type de taux selon le capital restant dû
Echange de taux, taux variable simple plafonné (cap) ou encadré (tunnel) (A)														
TOTAL (A)		**0,00**	**0,00**						**0,00**			**0,00**	**0,00**	**0,00**
Barrière simple (B)														
000275	CAISSE D'EPARGNE	743 574,93	300 399,85	1	18,00		Taux fixe 4,4% à barrière 5,5% sur Euribor 12M(Postfixé)	Taux fixe 4,4% à barrière 5,5% sur Euribor 12M(Postfixé)	35 435,28	Taux fixe 4,4% à barrière 5,5% sur Euribor 12M(Postfixé)	4,464	13 401,17	0,00	4,46
TOTAL (B)		**743 574,93**	**300 399,85**						**35 435,28**			**13 401,17**	**0,00**	**4,46**
Option d'échange (C)														
TOTAL (C)		**0,00**	**0,00**						**0,00**			**0,00**	**0,00**	**0,00**
Multiplicateur jusqu'à 3 ou multiplicateur jusqu'à 5 capé (D)														
TOTAL (D)		**0,00**	**0,00**						**0,00**			**0,00**	**0,00**	**0,00**
Multiplicateur jusqu'à 5 (E)														
TOTAL (E)		**0,00**	**0,00**						**0,00**			**0,00**	**0,00**	**0,00**
Autres types de structures (F)														
TOTAL (F)		**0,00**	**0,00**						**0,00**			**0,00**	**0,00**	**0,00**
TOTAL GENERAL		**743 574,93**	**300 399,85**						**35 435,28**			**13 401,17**	**0,00**	**4,46**

(1) Répartir les emprunts selon le type de structure de taux (de A à F selon la classification de la charte de bonne conduite) en fonction du risque le plus élevé à courir sur toute la durée de vie du contrat de prêt et après opérations de couverture éventuelles.

(2) Nominal : montant emprunté à l'origine. En cas de couverture partielle d'un emprunt, indiquer séparément sur deux lignes la part du nominal couvert et la part non couverte.

(3) En cas de couverture partielle d'un emprunt, indiquer séparément sur deux lignes la part du capital restant dû couvert et la part non couverte.

(4) Indiquer la classification de l'indice sous-jacent suivant la typologie de la circulaire du 25 juin 2010 sur les produits financiers (de 1 à 6). 1 : Indice zone euro / 2 : Indices inflation française ou zone euro ou écart entre ces indices / 3 : Ecart indice zone euro / 4 : Indices hors zone euro ou écart d'indices dont l'un est hors zone euro / 5 : écarts d'indices hors zone euro / 6 : autres indices.

(5) Taux hors opération de couverture. Indiquer le montant, l'index ou la formule correspondant au taux minimal du contrat de prêt sur toute la durée du contrat.

(6) Taux hors opération de couverture. Indiquer le montant, l'index ou la formule correspondant au taux maximal du contrat de prêt sur toute la durée du contrat.

(7) Coût de sortie : indiquer le montant de l'indemnité contractuelle de remboursement définitif de l'emprunt au 01/01/N ou le cas échéant, à la prochaine date d'échéance.

(8) Montant, index ou formule.

(9) Indiquer le niveau de taux après opérations de couverture éventuelles. Pour les emprunts à taux variables, indiquer le niveau du taux à la date de vote du budget.

(10) Indiquer les intérêts à payer au titre du contrat initial et comptabilisés à l'article 66111 et des intérêts éventuels à payer au titre du contrat d'échange et comptabilisés à l'article 668.

(11) Indiquer les intérêts à percevoir au titre du contrat d'échange et comptabilisés au 768.



IV – ANNEXES

ELEMENTS DU BILAN – ETAT DE LA DETTE – TYPOLOGIE DE LA REPARTITION DE L'ENCOURS

IV
A2.4

A2.4 – TYPOLOGIE DE LA REPARTITION DE L'ENCOURS (1)

Structure	Indices sous-jacents	(1) Indices zone euro	(2) Indices inflation française ou zone euro ou écart entre ces indices	(3) Ecarts d'indices zone euro	(4) Indices hors zone euro et écarts d'indices dont l'un est un indice hors zone euro	(5) Ecarts d'indices hors zone euro	(6) Autres indices
(A) Taux fixe simple. Taux variable simple. Echange de taux fixe contre taux variable ou inversement. Echange de taux structuré contre taux variable ou taux fixe (sens unique). Taux variable simple plafonné (*cap*) ou encadré (*tunnel*)	Nombre de produits	13	0	0	0	0	
	% de l'encours	95,54	0,00	0,00	0,00	0,00	
	Montant en euros	6 432 992,88	0,00	0,00	0,00	0,00	
(B) Barrière simple. Pas d'effet de levier	Nombre de produits	1	0	0	0	0	
	% de l'encours	4,46	0,00	0,00	0,00	0,00	
	Montant en euros	300 399,85	0,00	0,00	0,00	0,00	
(C) Option d'échange (*swaption*)	Nombre de produits	0	0	0	0	0	
	% de l'encours	0,00	0,00	0,00	0,00	0,00	
	Montant en euros	0,00	0,00	0,00	0,00	0,00	
(D) Multiplicateur jusqu'à 3 ; multiplicateur jusqu'à 5 capé	Nombre de produits	0	0	0	0	0	
	% de l'encours	0,00	0,00	0,00	0,00	0,00	
	Montant en euros	0,00	0,00	0,00	0,00	0,00	
(E) Multiplicateur jusqu'à 5	Nombre de produits	0	0	0	0		
	% de l'encours	0,00	0,00	0,00	0,00		
	Montant en euros	0,00	0,00	0,00	0,00		
(F) Autres types de structures	Nombre de produits						0
	% de l'encours						0,00
	Montant en euros						0,00

(1) Cette annexe retrace le stock de dette au 01/01/N après opérations de couverture éventuelles.

IV – ANNEXES	IV
ELEMENTS DU BILAN METHODES UTILISEES POUR LES AMORTISSEMENTS	A3

A3 – AMORTISSEMENTS – METHODES UTILISEES

CHOIX DE L'ASSEMBLEE DELIBERANTE	Délibération du
Biens de faible valeur Seuil unitaire en deçà duquel les immobilisations de peu de valeur s'amortissent sur un an (article R. 2321-1 du CGCT) : 500 €	22/02/2003

Procédure d'amortissement (linéaire, dégressif, variable)	Catégories de biens amortis	Durée (en années)	
L	Camions et véhicules industriels (modif)	4	14/12/1995
L	Matériel informatique	2	14/12/1995
L	Matériel classique	6	14/12/1995
L	Mobilier	10	14/12/1995
L	Matériel roulant	5	14/12/1995
L	Matériel de bureau	5	14/12/1995
L	Logiciels	2	14/12/1995
L	Frais documents urbanisme c/202	5	09/11/2004
L	Frais d'études c/2031	5	09/11/2004
L	Frais d'insertion 5 ans c/2033	5	09/11/2004
L	Plantations	15	17/03/2009
L	Matériel de transport (modification)	6	17/03/2009
L	Equipements de garage et atelier	10	17/03/2009
L	Subventions d'équipements c/204xx	5	17/03/2009
L	Camion et véhicules industriels	8	17/03/2009
L	Appareils de levage ascenseurs	20	17/03/2009
L	Equipement des cuisines	10	17/03/2009
L	Bâtiments légers, abris	10	17/03/2009
L	Agencement et aménagement de bâtiments, installations électriques et téléphoniques	10	17/03/2009
L	Installation appareil de chauffage	10	17/03/2009

IV – ANNEXES	IV
ELEMENTS DU BILAN ETAT DES PROVISIONS	A4

A4 – ETAT DES PROVISIONS

Nature de la provision	Montant de la provision de l'exercice (1)	Date de constitution de la provision	Montant des provisions constituées au 01/01/N	Montant total des provisions constituées	Montant des reprises	SOLDE
PROVISIONS BUDGETAIRES						
Provisions pour risques et charges (2)	**90 000,00**		**169 500,00**	**259 500,00**	**0,00**	**259 500,00**
Quai à déchets	90 000,00		0,00	90 000,00	0,00	90 000,00
Provision pour la mise en œuvre du compte épargne-temps (CET)	0,00	25/09/2018	150 000,00	150 000,00	0,00	150 000,00
Abondement de la provision pour la mise en œuvre du compte épargne temps	0,00	25/09/2018	4 500,00	4 500,00	0,00	4 500,00
Provision pour contentieux ALLIAUD MJ	0,00	06/10/2020	15 000,00	15 000,00	0,00	15 000,00
Provisions pour dépréciation (2)	**0,00**		**0,00**	**0,00**	**0,00**	**0,00**
TOTAL PROVISIONS BUDGETAIRES	**90 000,00**		**169 500,00**	**259 500,00**	**0,00**	**259 500,00**
PROVISIONS SEMI-BUDGETAIRES						
Provisions. pour risques et charges (2)	**0,00**		**0,00**	**0,00**	**0,00**	**0,00**
Provisions pour dépréciation (2)	**0,00**		**0,00**	**0,00**	**0,00**	**0,00**
TOTAL PROVISIONS SEMI-BUDGETAIRES	**0,00**		**0,00**	**0,00**	**0,00**	**0,00**

(1) Provisions nouvelles ou abondement d'une provision déjà constituée.

(2) Indiquer l'objet de la provision (exemples : provision pour litiges au titre du procès, provisions pour dépréciation des immobilisations de l'équipement).

IV – ANNEXES	IV
ELEMENTS DU BILAN ETALEMENT DES PROVISIONS	A5

A5 – ETALEMENT DES PROVISIONS (1)

Nature de la provision	Objet	Montant total de la provision à constituer	Durée	Montant des provisions constituées au 01/01/N	Provision constituée au titre de l'exercice	Montant restant à provisionner
Quai à déchets	Abondement provision quai à déchets	90 000,00	5	0,00	90 000,00	0,00

(1) Il s'agit des provisions figurant dans le tableau précédent « Etat des provisions » qui font l'objet d'un étalement.

IV – ANNEXES	IV
ELEMENTS DU BILAN EQUILIBRE DES OPERATIONS FINANCIERES – DEPENSES	A6.1

DEPENSES A COUVRIR PAR DES RESSOURCES PROPRES

Art. (1)	Libellé (1)	Propositions nouvelles	Vote (2)
DEPENSES TOTALES A COUVRIR PAR DES RESSOURCES PROPRES =A + B		**562 983,00**	**0,00**
16 Emprunts et dettes assimilées (A)		**518 779,77**	**0,00**
1631	Emprunts obligataires	0,00	0,00
1641	Emprunts en euros	467 783,87	0,00
1643	Emprunts en devises	0,00	0,00
16441	Opérat° afférentes à l'emprunt	50 995,90	0,00
1671	Avances consolidées du Trésor	0,00	0,00
1672	Emprunts sur comptes spéciaux du Trésor	0,00	0,00
1678	Autres emprunts et dettes	0,00	0,00
1681	Autres emprunts	0,00	0,00
1682	Bons à moyen terme négociables	0,00	0,00
1687	Autres dettes	0,00	0,00
Dépenses et transferts à déduire des ressources propres (B)		**44 203,23**	**0,00**
10...	*Reprise de dotations, fonds divers et réserves*		
10...	Reversement de dotations, fonds divers et réserves		
10226	Taxe d'aménagement	0,00	0,00
139	*Subv. invest. transférées cpte résultat*	*0,00*	*0,00*
020	Dépenses imprévues	44 203,23	0,00

	Op. de l'exercice I	Restes à réaliser en dépenses de l'exercice précédent (3) (4)	Solde d'exécution D001 (3) (4)	TOTAL II
Dépenses à couvrir par des ressources propres	**562 983,00**	**891 545,98**	**171 351,03**	**1 625 880,01**

(1) Détailler les chapitres budgétaires par article conformément au plan de comptes.

(2) Crédits de l'exercice votés lors de la séance.

(3) Inscrire uniquement si le compte administratif est voté ou en cas de reprise anticipée des résultats de l'exercice précédent.

(4) Indiquer le montant correspondant figurant en II - Présentation générale du budget – vue d'ensemble.

IV – ANNEXES	IV
ELEMENTS DU BILAN EQUILIBRE DES OPERATIONS FINANCIERES – RECETTES	A6.2

RESSOURCES PROPRES

Art. (1)	Libellé (1)	Propositions nouvelles	Vote (2)	
RECETTES (RESSOURCES PROPRES) = a + b		**2 369 059,00**	III	**0,00**
Ressources propres externes de l'année (a)		**907 169,00**		**0,00**
10222	FCTVA	135 000,00		0,00
10223	TLE	0,00		0,00
10226	Taxe d'aménagement	772 169,00		0,00
10228	Autres fonds	0,00		0,00
13146	Attributions de compensation d'investissement	0,00		0,00
13156	Attributions de compensation d'investissement	0,00		0,00
13246	Attributions de compensation d'investissement	0,00		0,00
13256	Attributions de compensation d'investissement	0,00		0,00
138	Autres subvent° invest. non transf.	0,00		0,00
26...	Participations et créances rattachées			
27...	Autres immobilisations financières			
Ressources propres internes de l'année (b) (3)		**1 461 890,00**		**0,00**
15...	*Provisions pour risques et charges*			
15182	*Autres provisions pour risques*	*0,00*		*0,00*
169	*Primes de remboursement des obligations*	*0,00*		*0,00*
26...	*Participations et créances rattachées*			
27...	*Autres immobilisations financières*			
28...	*Amortissement des immobilisations*			
2802	*Frais liés à la réalisation des document*	*15 009,36*		*0,00*
28031	*Frais d'études*	*14 339,00*		*0,00*
28033	*Frais d'insertion*	*0,00*		*0,00*
280421	*Privé : Bien mobilier, matériel*	*1 400,00*		*0,00*
280422	*Privé : Bâtiments, installations*	*2 900,00*		*0,00*
2804422	*Sub nat privé - Bâtiments et installat°*	*153,25*		*0,00*
28051	*Concessions et droits similaires*	*3 640,16*		*0,00*
28121	*Plantations d'arbres et d'arbustes*	*1 647,00*		*0,00*
28135	*Installations générales, agencements, ..*	*1 596,78*		*0,00*
28138	*Autres constructions*	*241,00*		*0,00*
28151	*Réseaux de voirie*	*771,36*		*0,00*
281533	*Réseaux câblés*	*0,00*		*0,00*
281538	*Autres réseaux*	*7 491,04*		*0,00*
281568	*Autres matériels, outillages incendie*	*3 520,63*		*0,00*
281571	*Matériel roulant*	*0,00*		*0,00*
281578	*Autre matériel et outillage de voirie*	*4 439,12*		*0,00*
28181	*Installations générales, aménagt divers*	*191,00*		*0,00*
28182	*Matériel de transport*	*43 445,16*		*0,00*
28183	*Matériel de bureau et informatique*	*66 548,76*		*0,00*
28184	*Mobilier*	*26 582,08*		*0,00*
28188	*Autres immo. corporelles*	*58 184,30*		*0,00*
29...	*Prov. pour dépréciat° immobilisations*			
39...	*Prov. dépréciat° des stocks et en-cours*			
481...	*Charges à rép. sur plusieurs exercices*			
4818	*Charges à étaler*	*48 900,00*		*0,00*
49...	*Prov. dépréc. comptes de tiers*			
59...	*Prov. dépréc. comptes financiers*			
024	Produits des cessions d'immobilisations	139 800,00		0,00
021	*Virement de la sect° de fonctionnement*	*1 021 090,00*		*0,00*

	Opérations de l'exercice III	Restes à réaliser en recettes de l'exercice précédent (4) (5)	Solde d'exécution R001 (4) (5)	Affectation R1068 (4)	TOTAL IV

Total ressources propres disponibles	**2 369 059,00**	**121 808,00**	**0,00**	**941 089,01**	**3 431 956,01**

		Montant
Dépenses à couvrir par des ressources propres	II	**1 625 880,01**
Ressources propres disponibles	IV	**3 431 956,01**
Solde	V = IV – II (6)	**1 806 076,00**

(1) Les comptes 15, 169, 26, 27, 28, 29, 39, 481, 49 et 59 sont à détailler conformément au plan de comptes.

(2) Crédits de l'exercice votés lors de la séance.

(3) Les comptes 15, 29, 39, 49 et 59 sont présentés uniquement si la commune ou l'établissement applique le régime des provisions budgétaires.

(4) Inscrire uniquement si le compte administratif est voté ou en cas de reprise anticipée des résultats de l'exercice précédent.

(5) Indiquer le montant correspondant figurant en II - Présentation générale du budget – vue d'ensemble.

(6) Indiquer le signe algébrique.

IV – ANNEXES	IV
ELEMENTS DU BILAN ETAT DE VENTILATION DES DEPENSES ET RECETTES DES SERVICES D'EAU ET D'ASSAINISSEMENT – SECTION DE FONCTIONNEMENT	A7.1.1

Cet état ne contient pas d'information.

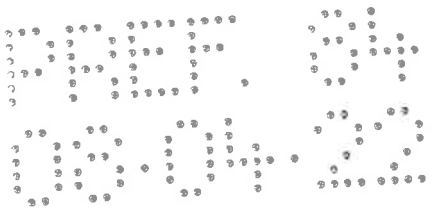

IV – ANNEXES	IV
ELEMENTS DU BILAN ETAT DE VENTILATION DES DEPENSES ET RECETTES DES SERVICES D'EAU ET D'ASSAINISSEMENT – SECTION D'INVESTISSEMENT	A7.1.2

Cet état ne contient pas d'information.

PREF 84
DB-ON-22

IV – ANNEXES	IV
ELEMENTS DU BILAN ETAT DES CHARGES TRANSFEREES	A8

A8 – ETAT DES CHARGES TRANSFEREES

Exercice	Nature de la dépense transférée	Durée de l'étale-ment (en mois)	Date de la délibération	Montant de la dépense transférée au compte 481 (I)	Montant amorti au titre des exercices précédents (II)	Montant de la dotation aux amortissements de l'exercice (c/6812) (III)	Solde (1)
TOTAL				169 500,00	135 900,00	30 900,00	2 700,00
2018	Provision pour le CET	60	25/09/2018	150 000,00	120 000,00	30 000,00	0,00
2020	Provision pour litige ALLIAUD MJ	24	06/10/2020	15 000,00	15 000,00	0,00	0,00
2021	Abondement de la provision constitué pour le CET	60	25/09/2018	4 500,00	900,00	900,00	2 700,00

(1) Correspond au montant de la charge restant à amortir = I – (II + III).

Exercice	Nature de la dépense transférée	Durée de l'étale-ment (en mois)	Date de la délibération	Montant de la dépense transférée au compte 481 (I)	Montant amorti au titre des exercices précédents (II)	Montant de la dotation aux amortissements de l'exercice (c/6862) (III)	Solde (1)
TOTAL				90 000,00	0,00	18 000,00	72 000,00
2022	Quai à déchets	60		90 000,00	0,00	18 000,00	72 000,00

(1) Correspond au montant de la charge restant à amortir = I – (II + III).

IV – ANNEXES

IV

ENGAGEMENTS HORS BILAN – ENGAGEMENTS DONNES ET RECUS
EMPRUNTS GARANTIS PAR LA COMMUNE OU L'ETABLISSEMENT

B1.1

B1.1 – 8015 – ETAT DES EMPRUNTS GARANTIS PAR LA COMMUNE OU L'ETABLISSEMENT (art. L. 2313-1 6°, L. 5211-36 et L. 5711-1 du CGCT)

Désignation du bénéficiaire	Année de mobilisation et profil d'amortissement de l'emprunt (1)		Objet de l'emprunt garanti	Organisme prêteur ou chef de file	Montant initial	Capital restant dû au 01/01/N	Durée résiduelle	Périodicité des remboursements (2)	Taux initial			Taux à la date de vote du budget (6)			Catégorie d'emprunt (7)	Indices ou devises pouvant modifier l'emprunt	Annuité garantie au cours de l'exercice	
	Année	Profil							Taux (3)	Index (4)	Taux actuariel (5)	Taux (3)	Index (4)	Niveau de taux			En intérêts (8)	En capital
Total des emprunts contractés par des collectivités ou des EP (hors logements sociaux)					**0,00**	**0,00**											**0,00**	**0,00**
Total des emprunts autres que ceux contractés par des collectivités ou des EP (hors logements sociaux)					**864 000,00**	**258 646,26**											**10 837,22**	**68 701,12**
SAEML RESIDENCE SAINT ANDRE	2006	P		SFIL	185 000,00	60 507,86	4,00	A	F	Taux fixe à 4,6 %	4,600	F	Taux fixe à 4,6 %	4,587	A-1	EUR	2 [illegible]3,79	10 552,82
SAEML RESIDENCE SAINT ANDRE	2008	P		DEXIA CL	130 000,00	17 914,66	1,33	T	F	Taux fixe à 5,14 %	5,240	F	Taux fixe à 5,14 %	5,129	A-1	EUR	1 28[illegible],00	11 202,68
SAEML RESIDENCE SAINT ANDRE	2015	P		CREDIT AGRICOLE	117 000,00	50 900,61	3,83	T	F	Taux fixe à 2,68 %	2,707	F	Taux fixe à 2,68 %	2,673	A-1	EUR	1 564,09	11 897,79
SAEML RESIDENCE SAINT ANDRE	2006	P		SFIL	185 000,00	60 507,86	4,00	A	F	Taux fixe à 4,6 %	4,600	F	Taux fixe à 4,6 %	4,600	A-1	EUR	2 7[illegible]3,36	11 038,25
SAEML RESIDENCE SAINT ANDRE	2008	P		DEXIA CL	130 000,00	17 914,66	1,33	T	F	Taux fixe à 5,14 %	5,240	F	Taux fixe à 5,14 %	5,240	A-1	EUR	695,98	11 789,70
SAEML RESIDENCE SAINT ANDRE	2015	P		CREDIT AGRICOLE	117 000,00	50 900,61	3,83	T	F	Taux fixe à 2,68 %	2,707	F	Taux fixe à 2,68 %	2,707	A-1	EUR	1 242,00	12 219,88

Désignation du bénéficiaire	Année de mobilisation et profil d'amortissement de l'emprunt (1)		Objet de l'emprunt garanti	Organisme prêteur ou chef de file	Montant initial	Capital restant dû au 01/01/N	Durée résiduelle	Périodicité des remboursements (2)	Taux initial			Taux à la date de vote du budget (6)			Catégorie d'emprunt (7)	Indices ou devises pouvant modifier l'emprunt	Annuité garantie au cours de l'exercice	
	Année	Profil							Taux (3)	Index (4)	Taux actuariel (5)	Taux (3)	Index (4)	Niveau de taux			En intérêts (8)	En capital
Total des emprunts contractés pour des opérations de logement social					**6 760 718,48**	**3 287 566,68**											**53 705,63**	**282 996,27**
GRAND DELTA HABITAT	1990	P		CDC	1 693 361,92	351 127,53	3,75	A	V	Livret A + 1,2	5,800	V	Livret A + 1,2	1,696	A-1	EUR	7 371,92	82 514,79
GRAND DELTA HABITAT	2005	P		C.I.L.	109 858,00	42 729,91	8,34	A	F	Taux fixe à 1 %	1,000	F	Taux fixe à 1 %	0,998	A-1	EUR	472,46	4 515,83
GRAND DELTA HABITAT	2005	P		C.I.L.	256 334,00	103 432,73	8,34	A	F	Taux fixe à 1,5 %	1,500	F	Taux fixe à 1,5 %	1,497	A-1	EUR	1 711,39	10 660,17
GRAND DELTA HABITAT	2017	P		CDC	241 129,73	218 749,55	33,75	A	V	Livret A + 1,05	1,800	V	Livret A + 1,05	1,546	A-1	EUR	3 462,49	4 637,15
GRAND DELTA HABITAT	2018	P		CDC	509 451,99	462 446,91	28,83	A	V	Livret A + 1,05	1,800	V	Livret A + 1,05	1,546	A-1	EUR	7 352,97	12 067,58
GRAND DELTA HABITAT	2018	P		CDC	570 223,60	465 296,71	18,75	A	V	Livret A + 1,05	1,800	V	Livret A + 1,05	1,546	A-1	EUR	7 633,79	25 915,52
GRAND DELTA HABITAT	1990	P		CDC	1 693 361,92	351 127,53	3,75	A	V	Livret A + 1,2	5,800	V	Livret A + 1,2	1,700	A-1	EUR	5 969,17	84 578,69
GRAND DELTA HABITAT	2005	P		C.I.L.	109 858,00	42 729,91	8,34	A	F	Taux fixe à 1 %	1,000	F	Taux fixe à 1 %	1,000	A-1	EUR	427,30	4 560,99
GRAND DELTA HABITAT	2005	P		C.I.L.	256 334,00	103 432,73	8,34	A	F	Taux fixe à 1,5 %	1,500	F	Taux fixe à 1,5 %	1,500	A-1	EUR	1 551,49	10 820,07
GRAND DELTA HABITAT	2017	P		CDC	241 129,73	218 749,55	33,75	A	V	Livret A + 1,05	1,800	V	Livret A + 1,05	1,550	A-1	EUR	3 390,62	4 720,62
GRAND DELTA HABITAT	2018	P		CDC	509 451,99	462 446,91	28,83	A	V	Livret A + 1,05	1,800	V	Livret A + 1,05	1,550	A-1	EUR	7 167,93	12 284,80
GRAND DELTA HABITAT	2018	P		CDC	570 223,60	465 296,71	18,75	A	V	Livret A + 1,05	1,800	V	Livret A + 1,05	1,550	A-1	EUR	7 212,10	25 720,06
TOTAL GENERAL					**7 624 718,48**	**3 546 212,94**											**64 542,85**	**351 697,39**

(1) Indiquer C pour amortissement constant, P pour amortissement progressif, F pour in fine, X pour autres (à préciser).

(2) Indiquer la périodicité des remboursements A : annuelle ; M : mensuelle ; B : bimestrielle ; S : semestrielle ; T : trimestrielle ; X : autre.

(3) Type de taux d'intérêt : F : fixe ; V : variable simple ; C : complexe (c'est-à-dire un taux variable qui n'est pas seulement défini comme la simple addition d'un taux usuel de référence et d'une marge exprimée en point de pourcentage).

(4) Indiquer le type d'index (ex. EURIBOR 3 mois ...).

(5) Taux annuel, tous frais compris.

(6) Taux hors opération de couverture. Pour les emprunts à taux variable, indiquer le niveau à la date de vote du budget.

(7) Catégorie d'emprunt hors opération de couverture. Exemple A-1 (cf. la classification des emprunts suivant la typologie de la circulaire IOCB1015077C du 25 juin 2010 sur les produits financiers offerts aux collectivités territoriales).

(8) Il s'agit des intérêts dus au titre du contrat initial et comptabilisés à l'article 66111 « Intérêts réglés à l'échéance » (intérêts décaissés).



IV – ANNEXES	IV
ENGAGEMENTS HORS BILAN – CALCUL DU RATIO D'ENDETTEMENT RELATIF AUX GARANTIES D'EMPRUNT	B1.2

B1.2 – CALCUL DU RATIO D'ENDETTEMENT RELATIF AUX GARANTIES D'EMPRUNT

Calcul du ratio de l'article L. 2252-1 du CGCT		Valeur en euros
Total des annuités déjà garanties à échoir dans l'exercice (1)	A	79 538,34
Total des premières annuités entières des nouvelles garanties de l'exercice (1)	B	0,00
Annuité nette de la dette de l'exercice (2)	C	1 318 150,54
Provisions pour garanties d'emprunts	D	0,00
Total des annuités d'emprunts garantis de l'exercice	**I = A + B + C - D**	**1 397 688,88**
Recettes réelles de fonctionnement	**II**	**22 767 004,08**

Part des garanties d'emprunt accordées au titre de l'exercice en % (3)	**I / II**	**12,28**

(1) Hors opérations visées par l'article L. 2252-2 du CGCT.

(2) Cf. définition de l'article D. 1511-30 du CGCT.

(3) Les garanties d'emprunt accordées au titre d'un exercice ne doivent pas représenter plus de 50 % des recettes réelles de fonctionnement de ce même exercice.

IV – ANNEXES	IV
ENGAGEMENTS HORS BILAN – ENGAGEMENTS DONNES ET RECUS SUBVENTIONS VERSEES DANS LE CADRE DU VOTE DU BUDGET	B1.7

B1.7 – SUBVENTIONS VERSEES DANS LE CADRE DU VOTE DU BUDGET

(Article L. 1311-7 du CGCT)

Article (1)	Subventions (2)	Objet (3)	Nom de l'organisme	Nature juridique de l'organisme	Montant de la subvention
INVESTISSEMENT					
20421	.	vélos électriques	ADMINISTRES	Personne physique	3 000,00
20422	.	rénovation façades	SOLIHA 84	Personne physique	5 800,00
FONCTIONNEMENT					
657362	.	subvention de fonctionnement	CCAS	Autre personne de droit public	328 000,00
657362	.	reversement FNADT	CCAS	Autre personne de droit public	30 000,00
6574	.	subvention de fonctionnement	ASSOCIATIONS	Association	191 634,00

(1) Indiquer l'article d'imputation de la subvention.
(2) Dénomination ou numéro éventuel de la subvention.
(3) Objet pour lequel est versée la subvention.

IV – ANNEXES	IV
AUTRES ELEMENTS D'INFORMATIONS – ETAT DU PERSONNEL AU 01/01/N	C1

C1 – ETAT DU PERSONNEL AU 01/01/N

GRADES OU EMPLOIS (1)	CATEGORIES (2)	EMPLOIS BUDGETAIRES (3)			EFFECTIFS POURVUS SUR EMPLOIS BUDGETAIRES EN ETPT (4)		
		EMPLOIS PERMANENTS À TEMPS COMPLET	EMPLOIS PERMANENTS À TEMPS NON COMPLET	TOTAL	AGENTS TITULAIRES	AGENTS NON TITULAIRES	TOTAL
EMPLOIS FONCTIONNELS (a)		**1,00**	**0,00**	**1,00**	**1,00**	**0,00**	**1,00**
Directeur général des services	A	1,00	0,00	1,00	1,00	0,00	1,00
Directeur général adjoint des services		0,00	0,00	0,00	0,00	0,00	0,00
Directeur général des services techniques		0,00	0,00	0,00	0,00	0,00	0,00
Emplois créés au titre de l'article 6-1 de la loi n° 84-53		0,00	0,00	0,00	0,00	0,00	0,00
FILIERE ADMINISTRATIVE (b)		**41,00**	**0,80**	**41,80**	**35,80**	**0,00**	**35,80**
Adjt adm	C	11,00	0,00	11,00	10,00	0,00	10,00
Adjt adm Pal 1Cl	C	10,00	0,00	10,00	9,00	0,00	9,00
Adjt adm Pal 2Cl	C	5,00	0,80	5,80	5,80	0,00	5,80
Attaché	A	5,00	0,00	5,00	1,00	0,00	1,00
Attaché Pal	A	5,00	0,00	5,00	5,00	0,00	5,00
Rédacteur	B	3,00	0,00	3,00	3,00	0,00	3,00
Rédacteur Pal 1Cl	B	2,00	0,00	2,00	2,00	0,00	2,00
FILIERE TECHNIQUE (c)		**55,00**	**3,40**	**58,40**	**48,90**	**0,00**	**48,90**
Adjt tech	C	21,00	2,60	23,60	18,10	0,00	18,10
Adjt tech Pal 1Cl	C	10,00	0,00	10,00	10,00	0,00	10,00
Adjt tech Pal 2Cl	C	6,00	0,80	6,80	5,80	0,00	5,80
Agent maitrise	C	6,00	0,00	6,00	4,00	0,00	4,00
Agent maitrise Pal	C	9,00	0,00	9,00	9,00	0,00	9,00
Ingénieur Pal	A	1,00	0,00	1,00	1,00	0,00	1,00
Technicien Pal 1Cl	B	2,00	0,00	2,00	1,00	0,00	1,00
FILIERE SOCIALE (d)		**13,00**	**0,00**	**13,00**	**12,00**	**0,00**	**12,00**
ATSEM Pal 1Cl	C	10,00	0,00	10,00	9,00	0,00	9,00
Educateur Jeunes Enfants	A	3,00	0,00	3,00	3,00	0,00	3,00
FILIERE MEDICO-SOCIALE(e)		**8,00**	**0,00**	**8,00**	**8,00**	**0,00**	**8,00**
Auxiliaire puér Cl N	B	1,00	0,00	1,00	1,00	0,00	1,00
Auxiliaire puér Cl Sup	B	7,00	0,00	7,00	7,00	0,00	7,00
FILIERE MEDICO-TECHNIQUE (f)		**0,00**	**0,00**	**0,00**	**0,00**	**0,00**	**0,00**
FILIERE SPORTIVE (g)		**0,00**	**0,00**	**0,00**	**0,00**	**0,00**	**0,00**
FILIERE CULTURELLE (h)		**1,00**	**0,00**	**1,00**	**0,00**	**0,00**	**0,00**
Adjt du patrimoine ppal 2Cl	C	1,00	0,00	1,00	0,00	0,00	0,00
FILIERE ANIMATION (i)		**12,00**	**0,70**	**12,70**	**10,70**	**0,00**	**10,70**
Adjt ter anim Pal 2Cl	C	1,00	0,00	1,00	1,00	0,00	1,00
Adjt ter animation	C	6,00	0,70	6,70	6,70	0,00	6,70
Animateur	B	2,00	0,00	2,00	2,00	0,00	2,00

GRADES OU EMPLOIS (1)	CATEGORIES (2)	EMPLOIS BUDGETAIRES (3)			EFFECTIFS POURVUS SUR EMPLOIS BUDGETAIRES EN ETPT (4)		
		EMPLOIS PERMANENTS À TEMPS COMPLET	EMPLOIS PERMANENTS À TEMPS NON COMPLET	TOTAL	AGENTS TITULAIRES	AGENTS NON TITULAIRES	TOTAL
Animateur Pal 1Cl	B	2,00	0,00	2,00	1,00	0,00	1,00
Animateur Pal 2Cl	B	1,00	0,00	1,00	0,00	0,00	0,00
FILIERE POLICE (j)		**13,00**	**0,00**	**13,00**	**8,00**	**0,00**	**8,00**
Brigadier-chef Pal	C	5,00	0,00	5,00	3,00	0,00	3,00
Chef de police	C	1,00	0,00	1,00	0,00	0,00	0,00
Chef service PM Pal 1Cl	B	1,00	0,00	1,00	1,00	0,00	1,00
Gardien-brigadier	C	6,00	0,00	6,00	4,00	0,00	4,00
EMPLOIS NON CITES (k) (5)		**0,00**	**0,00**	**0,00**	**0,00**	**0,00**	**0,00**
TOTAL GENERAL (b + c + d + e + f + g + h + i + j + k)		**143,00**	**4,90**	**147,90**	**123,40**	**0,00**	**123,40**

(1) Les grades ou emplois sont désignés conformément à la circulaire n° NOR : INTB9500102C du 23 mars 1995. Les emplois fonctionnels sont également comptabilisés dans leur filière d'origine.

(2) Catégories : A, B ou C.

(3) Emplois budgétaires créés par l'assemblée délibérante. Les emplois permanents à temps complet sont comptabilisés pour une unité, les emplois à temps non complet sont comptabilisés à hauteur de la quotité de travail prévue par la délibération créant l'emploi.

(4) Equivalent temps plein annuel travaillé (ETPT). Le décompte est proportionnel à l'activité des agents, mesurée par leur quotité de temps de travail et par leur période d'activité sur l'année :

ETPT = Effectifs physiques * quotité de temps de travail * période d'activité dans l'année

Exemple : un agent à temps plein (quotité de travail = 100 %) présent toute l'année correspond à 1 ETPT ; un agent à temps partiel, à 80 % (quotité de travail = 80 %) présent toute l'année correspond à 0,8 ETPT ; un agent à temps partiel, à 80 % (quotité de travail = 80 %) présent la moitié de l'année (ex : CDD de 6 mois, recrutement à mi-année) correspond à 0,4 ETPT (0,8 * 6 / 12).

(5) Par exemple : emplois dont les missions ne correspondent pas à un cadre d'emploi existant, « emplois spécifiques » régis par l'article 139 ter de la loi n° 84-53 du 26 janvier 1984 etc.

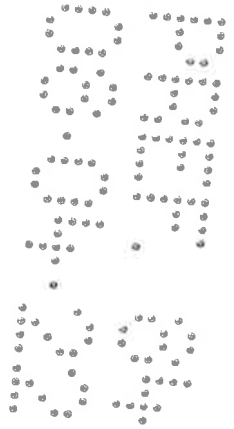

IV – ANNEXES	IV
AUTRES ELEMENTS D'INFORMATIONS – ETAT DU PERSONNEL AU 01/01/N	C1

C1 – ETAT DU PERSONNEL AU 01/01/N (suite)

AGENTS NON TITULAIRES EN FONCTION AU 01/01/N	CATEGORIES (1)	SECTEUR (2)	REMUNERATION (3)		CONTRAT	
			Indice (8)	Euros	Fondement du contrat (4)	Nature du contrat (5)
Agents occupant un emploi permanent (6)				**0,00**		
Agents occupant un emploi non permanent (7)				**0,00**		
Adjt tech	C	TECH	367	0,00	3-b	CDD
Adjt tech	C	TECH	367	0,00	3-b	CDD
Adjt tech	C	TECH	525	0,00	3-a°	CDD
Adjt ter animation	C	ANIM	370	0,00	3-a°	CDD
Adjt ter animation	C	ANIM	370	0,00	3-a°	CDD
Adjt ter animation	C	ANIM	370	0,00	3-a°	CDD
Adjt ter animation	C	ANIM	370	0,00	3-a°	CDD
Adjt ter animation	C	ANIM	370	0,00	3-a°	CDD
Adjt ter animation	C	ANIM	370	0,00	3-a°	CDD
Adjt ter animation	C	ANIM	370	0,00	3-a°	CDD
Adjt ter animation	C	ANIM	370	0,00	3-a°	CDD
Attaché	A	ADM	821	0,00	110	CDD
Auxiliaire puér CI N	B	MS	395	0,00	3-a°	CDD
Puér CIN	A	MS	489	0,00	3-a°	CDD
Rédacteur	B	ADM	379	0,00	3-a°	CDD
Vacataire	A	ADM	638	0,00	3-3-1°	A Autres contrats
TOTAL GENERAL				**0,00**		

(1) CATEGORIES: A, B et C.

(2) SECTEUR ADM : Administratif.
TECH : Technique.
URB : Urbanisme (dont aménagement urbain).
S : Social.
MS : Médico-social.
MT : Médico-technique.
SP : Sportif.
CULT : Culturel
ANIM : Animation.
PM : Police.
OTR : Missions non rattachables à une filière.

(3) REMUNERATION : Référence à un indice brut (indiquer le niveau de l'indice brut) de la fonction publique ou en euros annuels bruts (indiquer l'ensemble des éléments de la rémunération brute annuelle).

(4) CONTRAT : Motif du contrat (loi du 26 janvier 1984 modifiée) :
3-a° : article 3, 1er alinéa : accroissement temporaire d'activité.
3-b : article 3, 2ème alinéa : accroissement saisonnier d'activité.
3-1 : remplacement d'un fonctionnaire autorisé à servir à temps partiel ou indisponible (maladie, maternité...).
3-2 : vacance temporaire d'un emploi.
3-3-1° : absence de cadre d'emplois de fonctionnaires susceptibles d'assurer les fonctions correspondantes.
3-3-2° : emplois du niveau de la catégorie A lorsque les besoins des services ou la nature des fonctions le justifient.
3-3-3° : emplois de secrétaire de mairie des communes de moins de 1 000 habitants et de secrétaire des groupements composés de communes dont la population moyenne est inférieure à ce seuil.
3-3-4° : emplois à temps non complet des communes de moins de 1 000 habitants et des groupements composés de communes dont la population moyenne est inférieure à ce seuil, lorsque la quotité de temps de travail est inférieure à 50 %.
3-3-5° : emplois des communes de moins de 2 000 habitants et des groupements de communes de moins de 10 000 habitants dont la création ou la suppression dépend de la décision d'une autorité qui s'impose à la collectivité ou à l'établissement en matière de création, de changement de périmètre ou de suppression d'un service public.
3-4 : article 21 de la loi n° 2012-347 : contrat à durée indéterminée obligatoirement proposée à un agent contractuel.
38 : article 38 travailleurs handicapés catégorie C.
47 : article 47 recrutements directs sur emplois fonctionnels
110 : article 110 collaborateurs de groupes de cabinets.
110-1 : collaborateurs de groupes d'élus.
A : autres (préciser).

(5) Indiquer si l'agent contractuel est titulaire d'un contrat à durée déterminée (CDD) ou d'un contrat à durée indéterminée (CDI). Les contrats particuliers devront être labellisés « A / autres » et feront l'objet d'une précision (ex : « contrats aidés »).

(6) Occupent un emploi permanent de la fonction publique territoriale, les agents non titulaires recrutés sur le fondement des articles 3-1, 3-2, 3-3, 38 et 47 de la loi n° 84-53 du 26 janvier 1984, ainsi que les agents qui sont titulaires d'un contrat à durée indéterminée pris sur le fondement de l'article 21 de la loi n° 2012-347.

(7) Occupent un emploi non permanent de la fonction publique territoriale, les agents non titulaires recrutés sur le fondement des articles 3, 110 et 110-1.

(8) Si un contrat fixe comme référence de rémunération un traitement hors échelle, il convient de mentionner le chevron conformément à l'article 6 décret 85-1148 du 20 octobre 1985.



IV – ANNEXES	IV
AUTRES ELEMENTS D'INFORMATIONS LISTE DES ORGANISMES DANS LESQUELS A ETE PRIS UN ENGAGEMENT FINANCIER	C2

C2 – LISTES DES ORGANISMES DANS LESQUELS A ETE PRIS UN ENGAGEMENT FINANCIER (articles L. 2313-1 et L. 2313-1-1 du CGCT)

Les documents financiers et comptables de ces organismes sont mis à la disposition du public à (1). Toute personne a le droit de demander communication.

La nature de l'engagement (2)	Nom de l'organisme	Raison sociale de l'organisme	Nature juridique de l'organisme	Montant de l'engagement
Délégation de service public (3)				
Détention d'une part du capital				
-	COMPAGNIE NATIONALE DU RHONE	CNR	AUTRES	223,30
-	CREDIT AGRICOLE	CRCA	AUTRES	285,00
-	RESIDENCE SAINT ANDRE	SAEML	AUTRES	275 902,23
Garantie ou cautionnement d'un emprunt				
-	GRAND DELTA HABITAT	SA HLM	AUTRES	1 643 783,34
-	SAEML RESIDENCE SAINT ANDRE	SEM	AUTRES	129 323,13
Subventions supérieures à 75 000 € ou représentant plus de 50 % du produit figurant au compte de résultat de l'organisme				
Autres				

(1) Hôtel de ville pour les communes et siège de l'établissement pour les EPCI, syndicat, etc. et autres lieux publics désignés par la commune ou l'établissement.

(2) Indiquer la date de la décision (délibérations, contrats ou décisions de l'exécutif).

(3) Préciser la nature de la délégation (concession, affermage, régie intéressée, ...).

IV – ANNEXES	IV
AUTRES ELEMENTS D'INFORMATIONS LISTE DES ORGANISMES DE REGROUPEMENT	C3.1

C3.1 – LISTE DES ORGANISMES DE REGROUPEMENT AUXQUELS ADHERE LA COMMUNE OU L'ETABLISSEMENT

DESIGNATION DES ORGANISMES	DATE D'ADHESION	MODE DE FINANCEMENT (1)	MONTANT DU FINANCEMENT
Etablissements publics de coopération intercommunale			
COMMUNAUTE D'AGGLOMERATION GRAND AVIGNON	12/12/1994	TPU	0.00
Autres organismes de regroupement			

(1) Indiquer si le financement est fait par TPZ, TPU, TPU + fiscalité additionnelle, fiscalité additionnelle ou sans fiscalité propre.

IV – ANNEXES	IV
DECISIONS EN MATIERE DE TAUX DE CONTRIBUTIONS DIRECTES	D1

D1 – TAUX DE CONTRIBUTIONS DIRECTES

Libellés	Bases notifiées (si connues à la date de vote)	Variation des bases/(N-1) (%)	Taux appliqués par décision de l'assemblée délibérante (%)	Variation de taux/N-1 (%)	Produit voté par l'assemblée délibérante	Variation du produit/N-1 (%)
TFPB	9 310 000,00	4,14	44,72	0,00	4 163 432,00	4,13
TFPNB	114 100,00	1,51	89,88	0,00	102 553,00	1,51
CFE	0,00	0,00	0,00	0,00	0,00	0,00
TOTAL	**9 424 100,00**	**4,11**			**4 265 985,00**	**4,08**

IV – ANNEXES	IV
ARRETE ET SIGNATURES	D2

Nombre de membres en exercice : 0
Nombre de membres présents : 0
Nombre de suffrages exprimés : 0
VOTES :
Pour : 0
Contre : 0
Abstentions : 0

Date de convocation :



Présenté par (1),
A , le

Délibéré par l'assemblée (2), réunie en session
A , le
Les membres de l'assemblée délibérante (2),

Certifié exécutoire par (1), compte tenu de la transmission en préfecture, le , et de la publication le

A , le

(1) Indiquer le maire ou le président de l'organisme.
(2) L'assemblée délibérante étant : .